



ALEX

MANUAL DE USUARIO

meibi.

hey!

Gracias y felicidades por haber adquirido este juguete de amor propio: **ALEX**.

Empieza poco a poco y descubre todo tu potencial en el placer anal. **ALEX** te llevará a momentos y lugares que te llenarán de felicidad.

Antes de sumergirte en la magia que tendrás con **ALEX**, dedica un momento a revisar la información que se te proporciona en este manual de usuario.

INFORMACIÓN GENERAL

ALEX es un estimulador anal con motor que genera movimientos telescópicos, o sea, se mueve de arriba hacia abajo para estimular la zona p.

Cuenta con 10 patrones de vibración y 7 movimientos de empuje con 1 cm de resorte; podrás intercambiar y disfrutar de las que más te gusten.

ALEX cuenta con un control remoto, con un alcance de 10 m. Perfecto para controlarlo desde la comodidad de tu mano o la de tu pareja.

ALEX es splashproof, lo que quiere decir que es resistente a salpicones de agua, pero no lo puedes sumergir.

ALEX cuenta con un diseño elegante, además, su forma ergonómica lo convierte en un juguete bastante sencillo de manipular.

Importante:

Para una mejor experiencia con **ALEX** es básico usar un lubricante base agua.



Material	Silicón + ABS
Tamaño	14.6 cm x 3.7 cm
Vibraciones	12 Vibraciones
Funciones	7 movimientos telescópicos, es decir, sube y baja la punta de Alex.
Control remoto	10 mts de alcance
Colores	Negro
Número de botones	1 Botón On/Off Cambia patrones de movimiento
Nivel de ruido	<60 dB (Abeja)
Grado de resistencia	IPX 6/ Splashproof
Tipo de carga	USB + Puerto DC
Tiempo de carga	3 horas a 5V/500mA.
Tiempo de uso	1 hora
Carga sin uso	3 meses

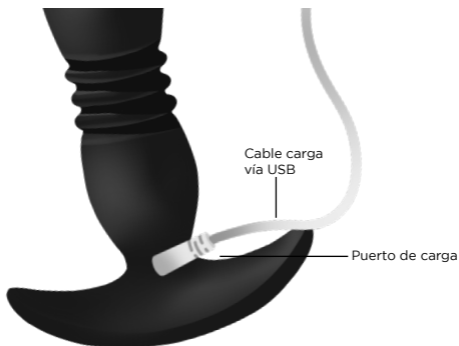
¿CÓMO CARGAR A ALEX?

1. Encuentra dónde está ubicado el puerto de carga en la zona del botón. Ahí será dónde debes insertar suavemente el cable DC. Para cargar el control remoto, usa una batería AAA.
2. Notarás que **ALEX** empezará a parpadear y dejará de hacerlo cuando esté completamente cargado (aproximadamente 3 horas).
3. Puedes cargarlo enchufándolo a un puerto de 5V/500mA con ayuda de un powercube, ya que el adaptador de corriente es un puerto de USB.

Importante:

Durante la carga, no uses a **ALEX**.

No cargues a **ALEX** más de 4 hrs seguidas.

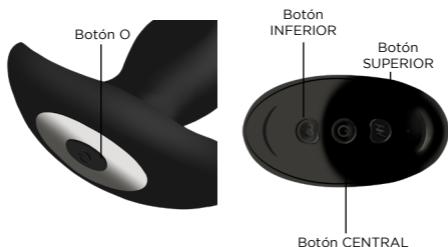


¿CÓMO USAR A ALEX?

ENCENDIDO Y APAGADO

ENCENDIDO: Mantén presionado el botón O por 3 segundos, una vez encendido, notarás que brilla el botón.

APAGADO: Mantén presionado el botón O por 3 segundos; la luz se apagará y el juguete se apagará.

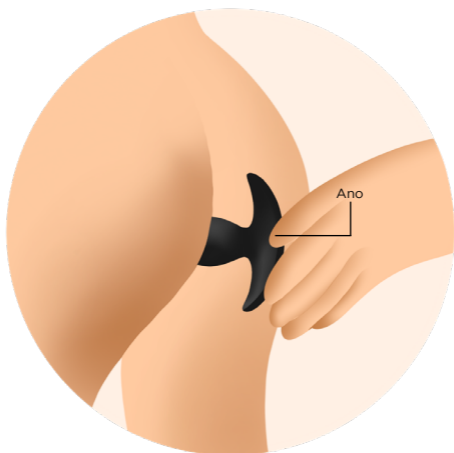


CONTROLA SU MAGIA

DESDE EL JUGUETE: Pulsa el botón O para cambiar los 9 patrones de vibración.

DESDE EL CONTROL: Una vez encendido el juguete, oprime el botón central para encender el control. Con el botón superior para cambiar las distintas frecuencias de vibración. Pausa las vibraciones oprimiendo el boton inferior por 3 segundos el botón y para retomar las vibraciones simplemente vuelve a oprimir el botón .

¿DÓNDE USAR A ALEX?



LIMPIEZA

Limpia siempre minuciosamente a **ALEX** antes y después de cada uso.

Lava a **ALEX** con agua templada y jabón bactericida. Enjuágalo con agua caliente limpia.

Sécalo con una toalla o trapo que no esté deshilachado, ni deje pelusas u otros restos textiles.

ALMACENAMIENTO Y SEGURIDAD

La vida de **ALEX** aumentará bastante con un mantenimiento y cuidado adecuado.

Te recomendamos no usar lubricante a base de silicona, porque podría provocar que la silicona de **ALEX** se mantenga pegajosa y dañe el material. Un lubricante a base de agua es la opción más segura.

No utilices aceite de masaje o crema para manos como lubricante.

No dejes a **ALEX** expuesta a la luz solar directa y NUNCA la espongas a altas temperaturas.

Guarda a **ALEX** en un espacio donde no entre el polvo y de preferencia que no esté en contacto con otros juguetes.

Importante:

Este aparato no debe utilizarse por personas (incluyendo niños) con capacidades físicas, sensoriales o mentales reducidas o que carezcan de experiencia o conocimiento, a menos que reciban supervisión o capacitación. Los niños deben supervisarse para que no jueguen con el aparato.

No botes la batería en la basura. Las baterías de litio se consideran desechos peligrosos. Lleva la batería a un centro local de desechos electrónicos. Busca en línea centros de desechos electrónicos en tu zona.

EXENCIÓN DE RESPONSABILIDADES

Los usuarios de este producto lo utilizan con sus propios riesgos y bajo su única y exclusiva responsabilidad.

meibi elude todo tipo de responsabilidad por los daños o perjuicios que pudieran derivarse del uso de este producto.

El modelo puede ser modificado para su mejora sin previo aviso.

Para más información, visite:
www.meibi.mx

Soporte técnico
sosporte@meibi.mx



meibi.