



FIORA

MANUAL DE USUARIO

meibi.

hey!

Gracias y felicidades por haber adquirido este juguete de amor propio:
FIORA.

Placer a través de la doble estimulación.
FIORA te llevará a momentos íntimos llenos de placer y autoconocimiento.

Antes de sumergirte en la magia que tendrás con **FIORA**, dedica un momento a revisar la información que se te proporciona en este manual de usuario.

INFORMACIÓN GENERAL

FIORA es un succionador de clítoris perfecto un mundo de posibilidades de control gracias a su app de uso. Tiene 12 patrones de succión, desde suaves hasta un poco más salvajes, elige el que maximice tu sensación de placer. Es recargable a través de un cable USB que puedes conectar donde quieras.


FIORA cuenta con un diseño elegante, además, su forma ergonómica y su flexibilidad la convierten en un juguete bastante sencillo de manipular, pues podrás controlarla con un solo botón, ¡más fácil imposible! **FIORA** está fabricada con silicona de grado médico, el material más suave y seguro para tu cuerpo.

FIORA cuenta con clasificación IPX 6, que la hace a prueba de agua, compañera perfecta para la ducha (no sumergir).

Pero lo mejor de **FIORA** es que podrás controlarla desde la comodidad de tu teléfono móvil a través de nuestra aplicación móvil o desde el móvil de cualquier persona que tú decidas darle el código de tu juguete. No importa si esa persona está a miles de kilómetros ya que se conecta a través de wifi y así, poder hacer videollamadas, mensajes y obvio controlar las distintos patrones de succión de **FIORA**.

Importante:

Para una mejor experiencia con **FIORA**, es básico usar un lubricante base agua.



Material	Silicón + ABS
Tamaño	10.2 cm x 6.9 cm x 3.6 cm
Vibraciones	No vibra
Colores	Negro
Número de botones	1
Nivel de ruido	<60 dB (Abeja)
Grado de resistencia	IPX6 / Splashproof
Tipo de carga	USB + Magnético
Tiempo de carga	3 horas a 5V/500mA.
Tiempo de uso	1 hora
Carga sin uso	3 meses

¿CÓMO CARGAR A FIORA?

1. Encuentra dónde está ubicado el puerto de carga en la parte trasera del juguete. Ahí será dónde debes insertar suavemente el cable DC.

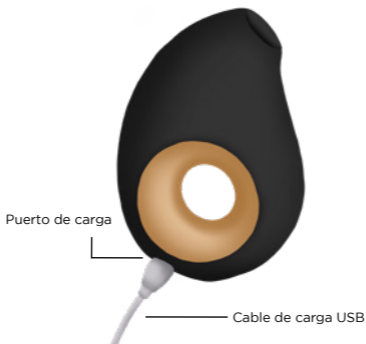
3. Notarás que **FIORA** empezará a parpadear y dejará de hacerlo cuando esté completamente cargado (aproximadamente 3 horas).

3. Puedes cargarla enchufándola a un puerto de 5V/500mA con ayuda de un powercube, ya que el adaptador de corriente es un puerto de USB.

Importante:

Durante la carga, no uses a **FIORA**.

No cargues a **FIORA** más de 4 hrs seguidas.



¿CÓMO USAR A FIORA?

ENCENDIDO Y APAGADO

ENCENDIDO: Mantén presionado el botón por 3 segundos, al encenderlo notarás que la luz del botón se encenderá.

APAGADO: Mantén presionado el botón por 3 segundos; la luz se apagará y dejará de succionar.



Botón de
ENCENDIDO/APAGADO

CONTROLA SU MAGIA

DESDE EL JUGUETE

Con un solo botón podrás controlar las distintas 12 succiones, presiona sucesivamente y selecciona el que más se adapte a tu placer del momento.

¿CÓMO USAR A FIORA?

DESDE LA APP | **Conectar**

- 1 Descarga la app **Vib Crafter**.



Apple



Android



- 1 Para conectarte da click en el botón de la esquina superior derecha de tu app **Vib Crafter**



- 2 Selecciona la opción que te aparece **Rockar** (Asegúrate que la opción bluetooth esté activada en tu celular) y espera a que se acredite el juguete.



- 3 Espera unos segundos a que se enlace con el juguete.



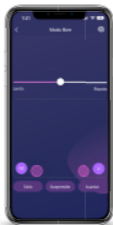
- 4 ¡Ahora sí podrás controlarlo desde tu celular *idisfruta de sus vibraciones!*

Encontrarás **7 modalidades** distintas para activar las vibraciones de tu juguete:



1. Modo

Esta modalidad te permitirá seleccionar de entre **9 tipos de patrones** y podrás controlar su velocidad seleccionando del **1 al 4** tu favorita. Así también como la fuerza con la que quieres que tu juguete vibre yendo de **débil a fuerte**.



2. Modo libre

Controla el juguete con tu dedo deslizando en la pantalla y generando tus propios patrones de vibración.

- Al seleccionar la opción de **Ciclo**: el patrón de vibración que generaste, se repetirá hasta que generes uno nuevo.
- Al seleccionar la opción **Suspensión**: se queda donde lo dejas.
- Puedes **guardar** tus creaciones de patrones de vibración seleccionando la opción Guardar con el nombre que quieras. (Podrás encontrarlos en la modalidad del **MI favorita**).



3. Gravedad

Toma tu celular y sacúdalo como a ti te plazca y notarás como el juguete vibra según muevas tu teléfono móvil.



4. Control de voz

Habla, gime o respira al micrófono de tu celular y el juguete vibrará según tus sonidos que emitas de tu boca.



5. Mi favorita

Aquí encontrarás tus patrones de vibración que has decidido guardar.

6. Remoto

Dale el control a cualquier persona, no importa en dónde esté, siguiendo estas instrucciones:

1. Selecciona la opción **CONECTAR CON SOCIO**.
2. Da click en el botón +.
3. Selecciona la opción **COMPARTIR TU CÓDIGO QR**.
4. Captura la pantalla o selecciona la opción **Cuota** y compártelo digitalmente con la persona que le darás el control de tu juguete.
5. Una vez aceptada la solicitud, se abrirá una **sala de chat** privada entre ustedes dos en donde podrán:

- Intercambiar textos
- Mandar audios de voz
- Selecciona el botón + y podrás:
 - Mandar fotos
 - Remoto: envía solicitud para controlar el juguete a distancia.
 - Recoger: envía tus patrones de vibración previamente guardados en la modalidad Mi Favorita
 - Llamada



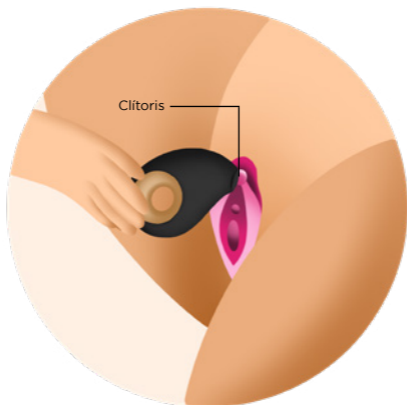
7. Música

Opción no disponible por el momento (Estamos desarrollando).

Importante:

Las funciones de llamada, videollamada y música están en continuo desarrollo y se irán mejorando con futuras actualizaciones. Algunas opciones pueden diferir dependiendo de si estás utilizando un dispositivo Android o un iPhone.

¿DÓNDE USAR A FIORA?



LIMPIEZA

Limpia siempre minuciosamente a **FIORA** antes y después de cada uso.

Lava a **FIORA** con agua templada y jabón bactericida. Enjuágala con agua caliente limpia.

Sécala con una toalla o trapo que no esté deshilachado, ni deje pelusas u otros restos textiles.

ALMACENAMIENTO Y SEGURIDAD

La vida de **FIORA** aumentará bastante con un mantenimiento y cuidado adecuado.

Te recomendamos no usar lubricante a base de silicona, porque podría provocar que la silicona de **FIORA** se mantenga pegajosa y dañe el material. Un lubricante a base de agua es la opción más segura.

No utilices aceite de masaje o crema para manos como lubricante.

No dejes a **FIORA** expuesta a la luz solar directa y NUNCA la expongas a altas temperaturas.

Guarda a **FIORA** en un espacio donde no entre el polvo y de preferencia que no esté en contacto con otros juguetes.

Importante

Este aparato no debe utilizarse por personas (incluyendo niños) con capacidades físicas, sensoriales o mentales reducidas o que carezcan de experiencia o conocimiento, a menos que reciban supervisión o capacitación. Los niños deben supervisarse para que no jueguen con el aparato.

No botes la batería en la basura. Las baterías de litio se consideran desechos peligrosos. Lleva la batería a un centro local de desechos electrónicos. Busca en línea centros de desechos electrónicos en tu zona.

EXENCIÓN DE RESPONSABILIDADES

Los usuarios de este producto lo utilizan con sus propios riesgos y bajo su única y exclusiva responsabilidad.

meibi elude todo tipo de responsabilidad por los daños o perjuicios que pudieran derivarse del uso de este producto.

El modelo puede ser modificado para su mejora sin previo aviso.

Para más información, visite:

www.meibi.mx

Soporte técnico
sosporte@meibi.mx



meibi.