



TABLA DE REGISTRO DE COMPOSICIÓN CORPORAL PARA ADUTOS

Tabla de registro de composición corporal para adultos

NOMBRE: _____

MODELO #: _____

DCI: InnerScan modelos / BMR: Ironman modelos

FECHA	TIEMPO						
		Peso	DCI / BMR	Edad metabólica	% Agua corporal	Grasa Visceral	Masa ósea

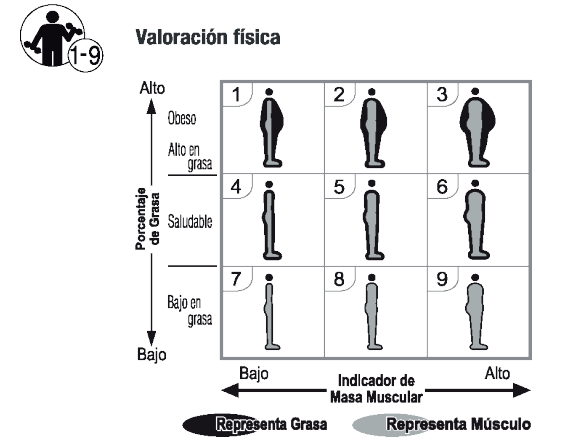
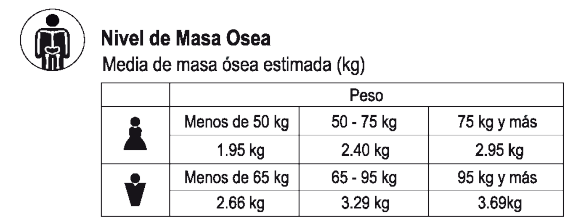
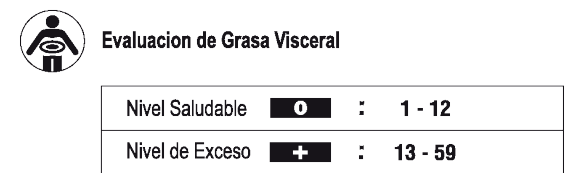

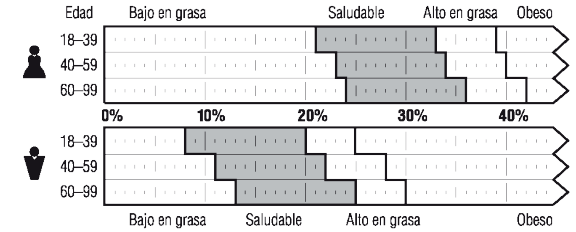


Tabla de registro de composición corporal para adultos

NOMBRE: _____

MODELO #: _____

FECHA	TIEMPO	% Grasa corporal  Segmentario						Masa músculo  Segmentario						Valoración física	
		Total	Brazo Izquierdo	Brazo Derecho	Pierna Derecha	Pierna Izquierda	Tronco	Total	Brazo Izquierdo	Brazo Derecho	Pierna Derecha	Pierna Izquierda	Tronco		



✉ ventas@nesss.com.mx

☎ (55) 4744 4822

☎ (55) 8172 3275

www.nesss.com.mx