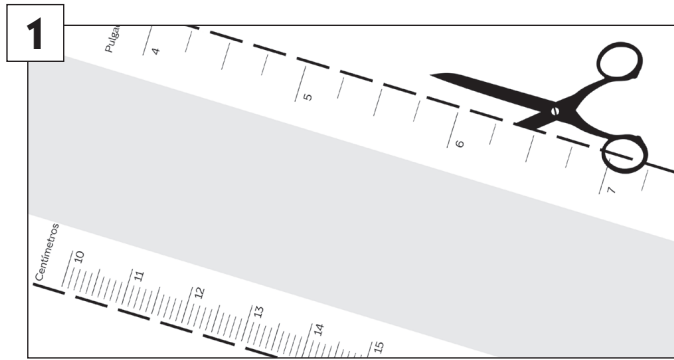
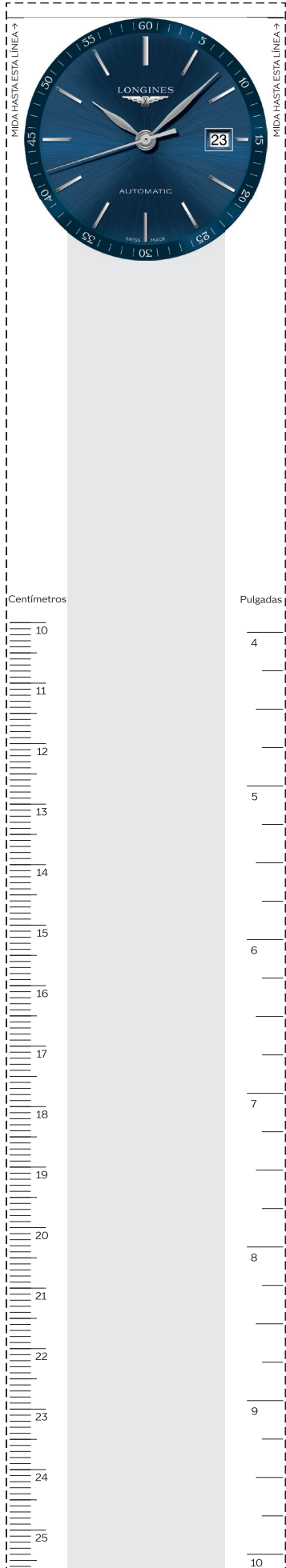
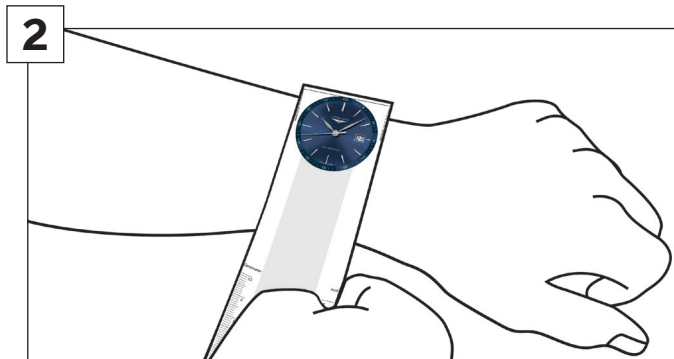




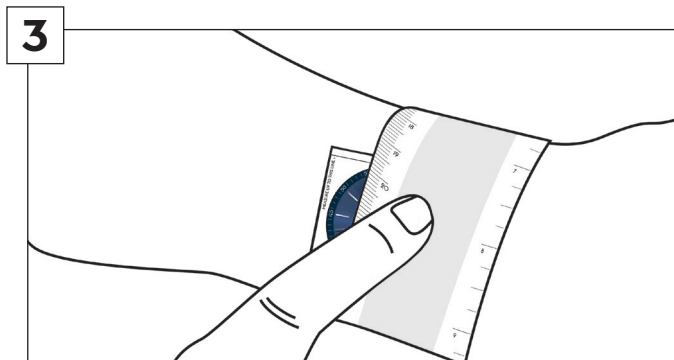
## INSTRUCCIONES PARA MEDIR LA MUÑECA



Imprima este documento, verificando que la escala esté a 100%. Corte la regla a su izquierda siguiendo las líneas punteadas.



Coloque la esfera del reloj de papel en la parte superior de la muñeca y envuelva la regla alrededor de su muñeca. Asegúrese de dejar suficiente espacio para colocar su dedo índice entre la regla y la muñeca.



Al llevar la regla por encima de la esfera, lea el valor más cercano que le indicará la línea negra. Anote este número y elija la opción más cercana en el menú desplegable "tamaño del brazalete".