

# Inhaltsverzeichnis

## Lesen und Schreiben üben

Großbuchstaben und Kleinbuchstaben .....	4	_____
Lautpositionen erkennen .....	6	_____
Silben erkennen und aus Silben Wörter bilden .....	8	_____
Wortgrenzen erkennen .....	12	_____
Einfache, lautgetreue Wörter lesen .....	14	_____
Zusammengesetzte Wörter lesen und schreiben.....	16	_____
Häufige Wörter lesen lernen.....	18	_____
Sätze lesen und einer Anweisung folgen .....	20	_____
Satzsinn erkennen und sinnvolle Sätze bilden .....	22	_____

## Rechtschreibung üben

Lautgetreue Wörter schreiben .....	24	_____
Endungen -el, -en und -er schreiben .....	26	_____
Wörter mit Umlauten ä, ö und ü schreiben .....	28	_____
Harte und weiche Konsonanten unterscheiden .....	30	_____
Doppellaute schreiben .....	34	_____
Wörter mit ch und sch schreiben .....	36	_____
Wörter mit sp und st schreiben .....	38	_____
Nomen und Artikel schreiben .....	40	_____
Verben und Adjektive schreiben .....	42	_____
Einzahl und Mehrzahl schreiben .....	44	_____
Häufige Fehlerwörter richtig schreiben .....	48	_____

## Mathematik: Rechnen bis 10

Zahlenfolgen und Zahlen zerlegen bis 10.....	52	_____
Plusrechnen und Tauschaufgaben bis 10 .....	56	_____
Einführung in das Minusrechnen.....	60	_____
Umkehraufgaben .....	62	_____
Minusrechnen bis 10 .....	64	_____
Gemischtes Plus- und Minusrechnen bis 10.....	66	_____

## Mathematik: Rechnen bis 20

Zahlenfolgen bis 20.....	70	_____
Plusrechnen bis 20 ohne Zehnerübergang.....	72	_____
Minusrechnen bis 20 ohne Zehnerübergang.....	74	_____
Einführung in den Zehnerübergang.....	76	_____
Plusrechnen bis 20 mit Zehnerübergang.....	78	_____
Minusrechnen bis 20 mit Zehnerübergang.....	82	_____
Gemischtes Plus- und Minusrechnen bis 20.....	84	_____
Geschicktes Plus- und Minusrechnen.....	88	_____
Rechenmauer und Kettenrechnen.....	92	_____
Rechnen mit Euro und Cent.....	94	_____

## Sachkunde

Monate und Wochentage.....	98	_____
Uhrzeiten.....	100	_____
Die Teile eines Baumes.....	102	_____
Obst und Gemüse.....	104	_____
Unser Körper.....	106	_____

## Konzentration

Konzentrationsübungen.....	110	_____
----------------------------	-----	-------

## Anhang

Lösungen zur Selbstkontrolle.....	127	_____
-----------------------------------	-----	-------



Male einen Smiley an den Rand, wenn du ein Kapitel beendet hast.



1

Verbinde die Großbuchstaben mit den passenden Kleinbuchstaben.

The illustration shows a yellow pencil-shaped playhouse with a black eraser tip and a red flag on top. The pencil is standing on an open book. Six children are playing: a boy with glasses and a purple shirt is on the left side; a boy with brown hair and a blue shirt is in the middle window; a girl with a pink headscarf and a pink shirt is on the right side; a girl with a blue dress and a blue headscarf is on the left side of the base; a boy with a striped shirt and green shorts is in the front opening; and a girl with a blue shirt and pink pants is on the right side of the base. The scene is decorated with a bee, a smiling sun, balloons, and green bushes. A large, faint watermark 'Bib' is visible across the center.

Letters scattered around the scene:

- Top row: S, z, M, u, W
- Second row: s, Z, U, J, w
- Third row: t, E, m, j, p, B, b
- Fourth row: e, k, K, P
- Left side (top to bottom): T, f, O, F, o, g, G, A
- Right side (top to bottom): h, H, d, D, n, R, N, r



Der Arzt

Die Sängerin

Der Astronaut

Die Ballerina

Der Fußballer

Die Reiterin

Die Lehrerin

Der Maurer

Die Sekretärin

Der Clown

tanz auf der Bühne.

fliegt im Weltraum.

arbeitet im Krankenhaus.

spielt im Stadion.

singt im Fernsehen.

arbeitet auf der Baustelle.

macht Witze im Zirkus.










reitet auf der Reitanlage.

ist in der Schule.

sitzt im Büro.



Zähle die Gebäude. Alle Zahlen von 1 bis 10 kommen vor.

				
3				
				





Ich rechne  
 $2 + 3 = 5$

Ich rechne  
 $12 + 3 = 15$



80

Rechne erst die kleine Aufgabe. Dann ist die große Aufgabe einfacher.

$2 + 3 =$	5
$12 + 3 =$	15

$1 + 6 =$	7
$11 + 6 =$	17

$5 + 4 =$	
$15 + 4 =$	

$3 + 5 =$	
$13 + 5 =$	

$4 + 2 =$	
$14 + 2 =$	

$8 + 1 =$	
$18 + 1 =$	

$2 + 6 =$	
$12 + 6 =$	

$7 + 2 =$	
$17 + 2 =$	

$3 + 3 =$	
$13 + 3 =$	

$9 + 1 =$	
$19 + 1 =$	

99

Trick 2, um geschickt zu rechnen: Nutze den 9er-Trick.

$$3 + 9 = 12$$

$$3 + 10 - 1 = 12$$

$$5 + 9 = \underline{\quad}$$

$$5 + 10 - 1 = \underline{\quad}$$

$$6 + 9 = \underline{\quad}$$

$$6 + 10 - 1 = \underline{\quad}$$

$$4 + 9 = \underline{\quad}$$

$$4 + \underline{\quad} - \underline{\quad} = \underline{\quad}$$

$$8 + 9 = \underline{\quad}$$

$$8 + \underline{\quad} - \underline{\quad} = \underline{\quad}$$

$$7 + 9 = \underline{\quad}$$

$$7 + \underline{\quad} - \underline{\quad} = \underline{\quad}$$

100

Nutze den 9er-Trick auch bei den Minusaufgaben.

$$15 - 9 = 6$$

$$15 - 10 + 1 = 6$$

$$16 - 9 = \underline{\quad}$$

$$16 - 10 + 1 = \underline{\quad}$$

$$14 - 9 = \underline{\quad}$$

$$14 - 10 + 1 = \underline{\quad}$$

$$18 - 9 = \underline{\quad}$$

$$18 - \underline{\quad} + \underline{\quad} = \underline{\quad}$$

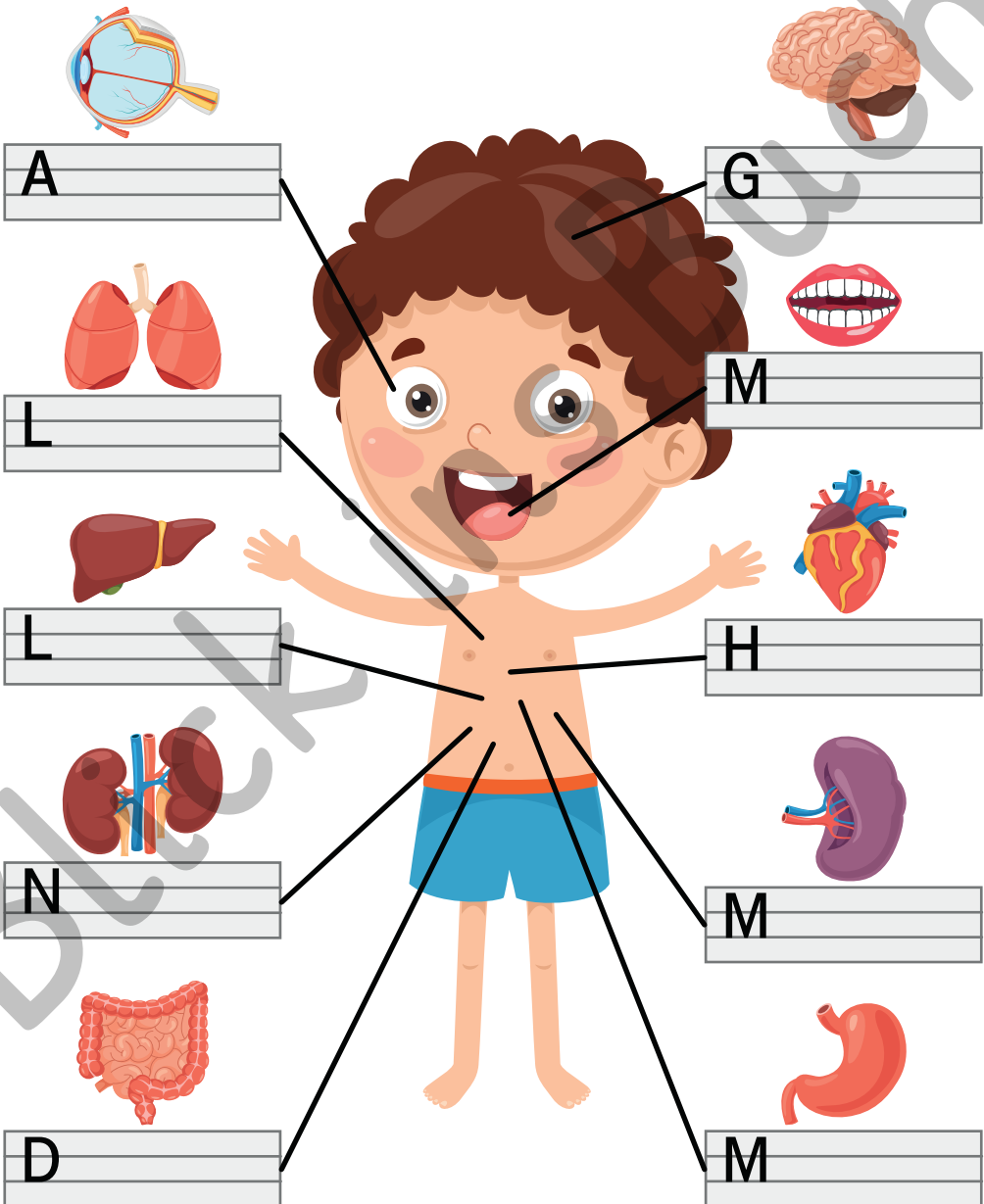
$$12 - 9 = \underline{\quad}$$

$$12 - \underline{\quad} + \underline{\quad} = \underline{\quad}$$

$$17 - 9 = \underline{\quad}$$


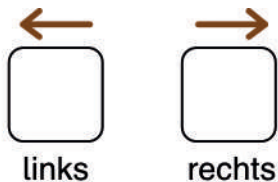
$$17 - \underline{\quad} + \underline{\quad} = \underline{\quad}$$

Auge, Darm, Gehirn, Herz, Leber,  
Lunge, Magen, Milz, Mund, Niere





Wie viele Igel sehen nach links? Wie viele sehen nach rechts? Trage ein.



# Lösungen

1



2

A wie Affe x <input checked="" type="checkbox"/> b d	E wie Elefant d q <input checked="" type="checkbox"/> o	V wie Vogel <input checked="" type="checkbox"/> w y o
T wie Tiger h b d <input checked="" type="checkbox"/>	Z wie Zebra <input checked="" type="checkbox"/> s k v	R wie Raupe a <input checked="" type="checkbox"/> d u
K wie Krokodil g d <input checked="" type="checkbox"/> b	G wie Giraffe p y q <input checked="" type="checkbox"/> s	H wie Hase o n <input checked="" type="checkbox"/> m

3




4

Diese Wörter haben ein „i“ in der Mitte: Birne, Blitz, Brille, Milch, Stift, Tisch, Wippe. Diese Wörter haben kein „i“ in der Mitte: Erdbeere, Hund, Zelt.

5

Diese Wörter haben ein „m“ am Ende: Aquarium, Baum, Helm, Kamm, Lamm, Regenschirm, Turm. Diese Wörter nicht: Ampel, Angel, Kerze, Murmel.

6

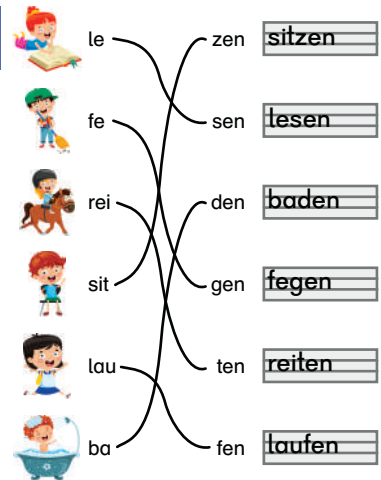


Von links nach rechts: Rollstuhl, Fahrrad, Bagger, Traktor, Hubschrauber, Rakete, Schiff, Ufo

7

- Musiker: 3
- Maler: 2
- Bäuerin: 3 (oder Bäuerin: 2)
- Elektriker: 4
- Köchin: 2
- Tänzerin: 3
- Kranken-schwester: 4
- Maurer: 2
- Forscherin: 3
- Schauspieler: 3

8



9

Montag, Dienstag, Mittwoch, Donnerstag, Freitag, Samstag, Sonntag