



Inhaltsverzeichnis

Buchstaben und Laute

Lauttabelle	2
Alphabet kennenlernen	4
Lautpositionen erkennen	7
Buchstabenverbindungen ...	10

Silben

Silben erkennen	12
Silbenzahl bestimmen	14
Silbenbögen	16
Aus Silben Wörter bilden	18

Wörter

Wörter erkennen	24
Wortgrenzen erkennen	26

Wörter zuordnen	28
Reimwörter	30
Gegensätze	32
Schwere Wörter lesen	34
Wörter mit sp und st lesen	36
Wörter mit ei und ie lesen	38
Wörter mit ch und sch lesen	40
Wörter mit Doppellaut lesen	42
Einzahl und Mehrzahl	44
Häufige Wörter lernen	46

Sätze

Bild zuordnen	48
Fragen beantworten	52
Anweisung folgen	56

Informationen entnehmen ...	60
Satzteile ordnen	64
Sinnvolle Sätze bilden	68

Texte

Satzstrukturen erfassen	72
Text mit Bildwörtern lesen ...	74
Text lesen und verstehen ...	78
Informationen entnehmen ...	82
Fragen beantworten	88

Anhang

Lösungen zur Selbstkontrolle	93
---------------------------------------	----

Impressum

Kontakt: info@experifant.de • Wir freuen uns über Rückmeldungen!

Experifant Verlag, André Voget, Erlenhofstraße 25, 56235 Ransbach-Baumbach, Deutschland, www.experifant.de

Alle Illustrationen sind kommerziell lizenziert von Adobe Stock®, Shutterstock® und anderen Bilddatenbanken.

Das Werk und seine Teile sind urheberrechtlich geschützt. Jede Nutzung in anderen als den gesetzlich zugelassenen Fällen bedarf der vorherigen schriftlichen Einwilligung des Verlages. Hinweis zu §52a UrhG: Weder das Werk noch seine Teile dürfen ohne eine solche Einwilligung eingescannt und in ein Netzwerk eingestellt werden. Eine Weitergabe in Netzwerken, Intranets und Internet ist stets untersagt.

ISBN 978-3-98713-011-3





A a



Affe



E e




Esel



I i



Igel



O o



Ohr



U u



Uhr

Ä ä



Äpfel

Ö ö



Öl

Ü ü



Überraschung

J j



Jo-Jo

Y y



Yak

Au au



Auto

Äu äu



Bäume

Eu eu



Eule

Ei ei



Eimer

ie



Biene

F f




Fisch

Pf pf



Pferd


V v



Vogel

Vase

W w




Wal

14

Sprich die Wörter laut und klatsche dabei die Silben.
Dann kreise die Bilder ein, in denen du die Silbe hörst.


TER



NE



KEL



SA



TO



GER



FEL



ZE



26

Welche Tiere findest du auf dem Bild? Kreuze an.
 Vier Tiernamen kommen nicht vor.


 Pferd

 Känguru

 Regenwurm

 Marienkäfer

 Flusspferd

 Tintenfisch

 Fisch

 Schlange

 Elefant

 Fliege

 Panda

 Kamel

 Zebra

 Katze

 Ameise

 Vogel

 Delfin

 Koala

 Eule

 Huhn

 Kuh

 Löwe

 Igel

 Hase

47 Finde die Doppellaute und unterstreiche sie.

Kisssen

Schatten

Donner

Messer

Gummi

Brummbär

Mittwoch

Mutter

Bagger

Klasse

Luftballon

Füller

Kaffee

Butter

Gorilla

Geschirr

Bett

Gitarre

Eismann

Sommer

Sonne

Ball

Schiff

Koffer

Pappe

Puppe

Meer

Gewinner

Kuss

Futter

Flummi

Pommes

Hammer

Pulli

Fluss

Pudding

Fußball

Kartoffel

Löffel

Affe

Brille

Pfeffer













Pizza

Giraffe



61

Schaue dir die Bilder genau an.
Was macht Kai, das Krokodil? Sprich laut.

	1	2	3
A			
B			
C			
D			

79

Streiche das falsche Wort durch.
Die großen Buchstaben ergeben ein Lösungswort.



Der Frosch hat kräftige Hinterbeine zum

Springen.

K

Singen.

L



Der Schmetterling fliegt durch die

Scheibe.

A

Luft.

O



Das Pandafell ist weiß, aber die Beine sind

rot.

R

schwarz.

S



Männliche Löwen haben eine lange

Mähne.

T

Nase.

E



Die Kinder von Hühnern heißen

Küken.

Ü

Mücken.

P



Der geringelte Schwanz lässt Mäuse gut

fressen.


N

klettern.

M

101

Welche Sätze stimmen?
Kreuze an.



- Schritt 1: Du brauchst ein rundes Blatt.
- Schritt 1: Du brauchst ein quadratisches Blatt.
- Schritt 2: Du hast ein Rechteck.
- Schritt 2: Du hast ein Dreieck.
- Schritt 3: Du knickst fünf Mal.
- Schritt 4: Du hast einen Papierflieger.
- Schritt 4: Du hast einen Papierdrachen.
- Schritt 5: Du knickst die Mitte.
- Schritt 6: Du schneidest Zacken heraus.
- Es gibt sechs Schritte.

102

Finde die Wörter im Text links.
In welchem Schritt kommen sie vor? Trage die Zahl ein.



Mitte	<input type="text" value="5"/>	Zacken	<input type="text"/>	Dreieck	<input type="text"/>
Rand	<input type="text"/>	Flügel	<input type="text"/>	Dreiecks	<input type="text"/>
Ecken	<input type="text"/>	Blatt	<input type="text"/>	Schneeflocke	<input type="text"/>
Bild	<input type="text"/>	Linien	<input type="text"/>	Papierflieger	<input type="text"/>

