

# heckBOXX diy Starter

VW T5/T6/T6.1 Transporter/Caravelle


Auszugslänge 1270mm



- Plattform im Lieferumfang nicht enthalten. -

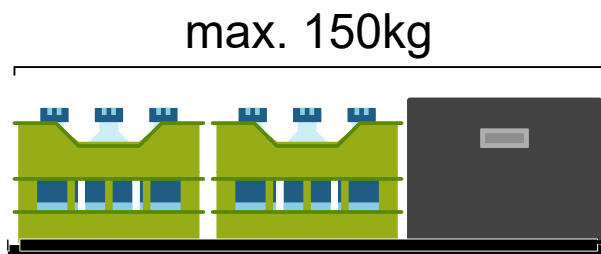
# Hinweise

Bei Rückfragen:

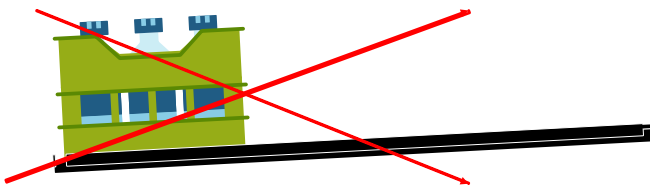


[reklamation@bus-boxx.de](mailto:reklamation@bus-boxx.de)

Beladehinweise:

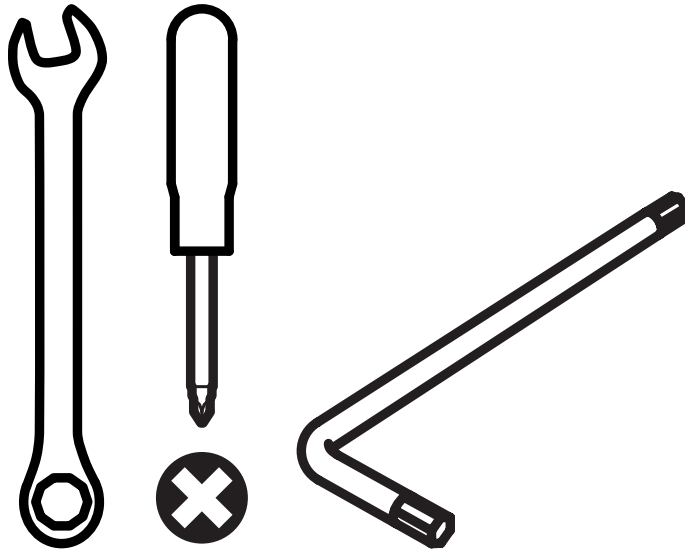


Belade deine heckBOXX flächig maximal mit 150kg.



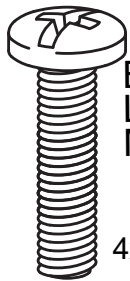
Achte das die Last gleichmäßig auf deiner heckBOXX verteilt ist.

# Dieses Werkzeug benötigst du



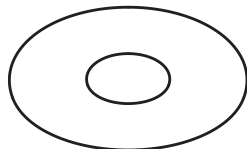
## Stückliste

### Befestigungsmaterial im VW Transporter




BB-1612  
Linsenkopfschraube  
M10x45

4x



BB-2093  
Kotflügelscheibe  
10,5x40x2

4x

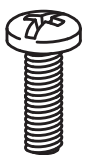


BB-1809  
Abdeckplatte  
Boden

4x

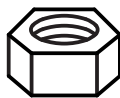
### 12x Befestigungsmaterial Bodenwinkel Auszug

### 12x Befestigungsmaterial L-Winkel Auszug



BB-1087  
Linsenkopfschraube  
M5x12

24x



BB-1714  
Sechskantmutter  
M5

24x



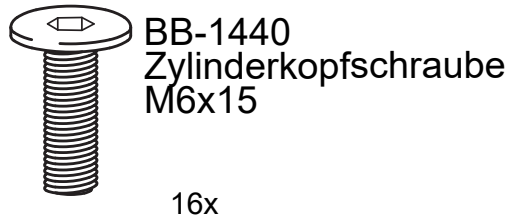
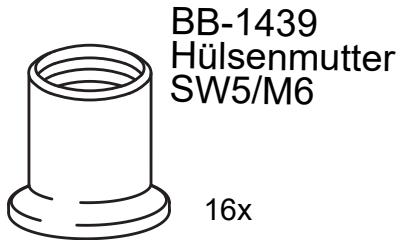
BB-1740  
Scheibe  
5,3

24x

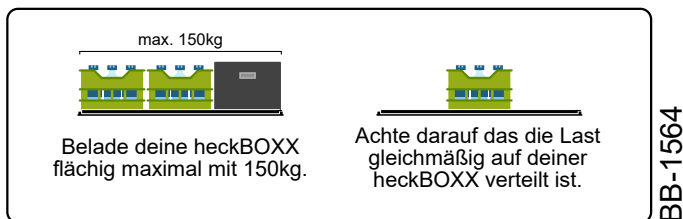
# Stückliste

**8x Befestigungsmaterial für die Aufkantung vorne und hinten**

**8x Befestigungsmaterial für die Plattform - 4 je Seite**




## Beladehinweis




## DIY Aufkleber





BB-1543: Vollauszug 1219,2mm 2x



BB-1557 Aufkantung Vorne/Hinten 900 2x



BB-1690 Befestigungswinkel rechts



BB-1690 Befestigungswinkel links

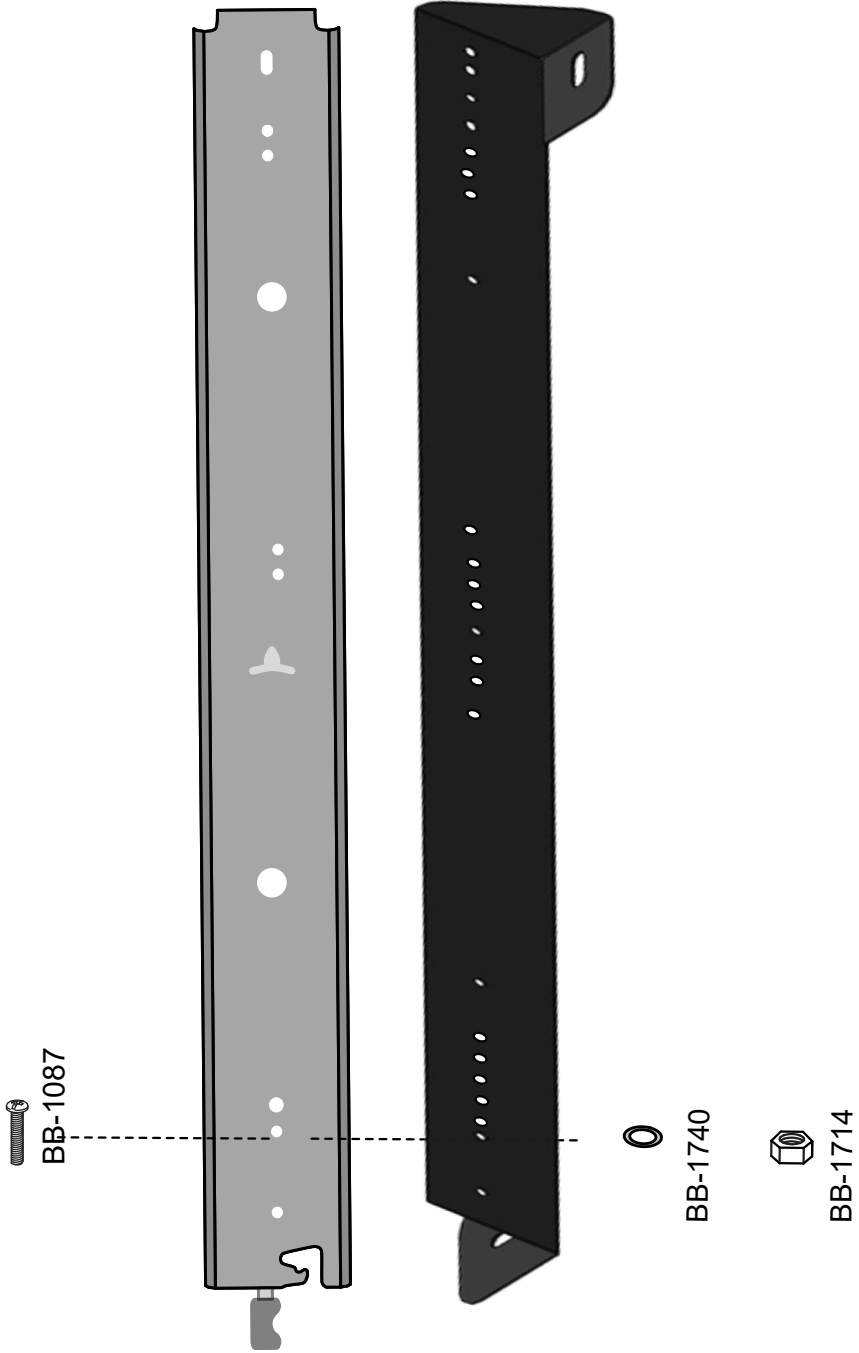


BB-1573 Halteblech rechts

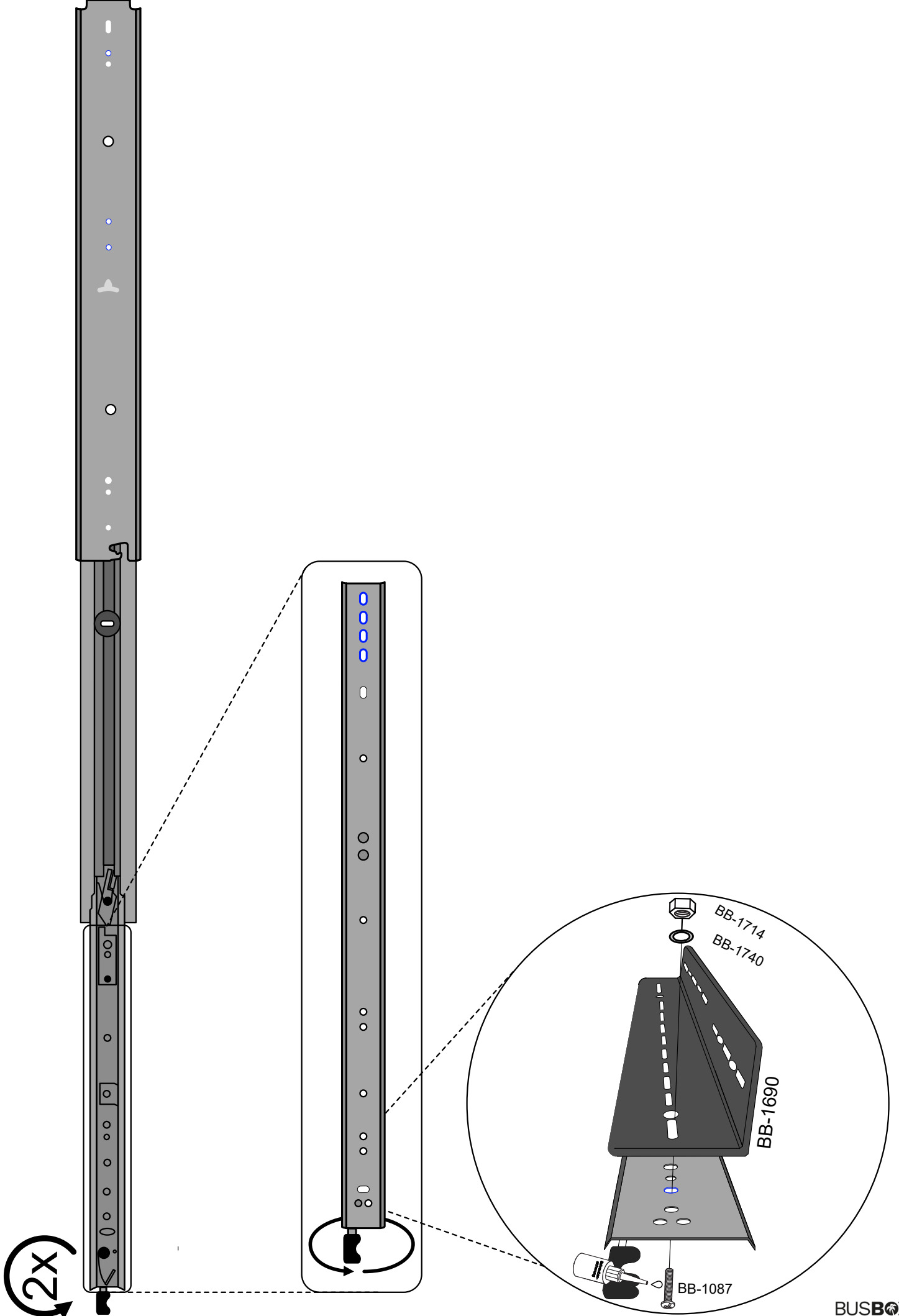


BB-1574 Halteblech links

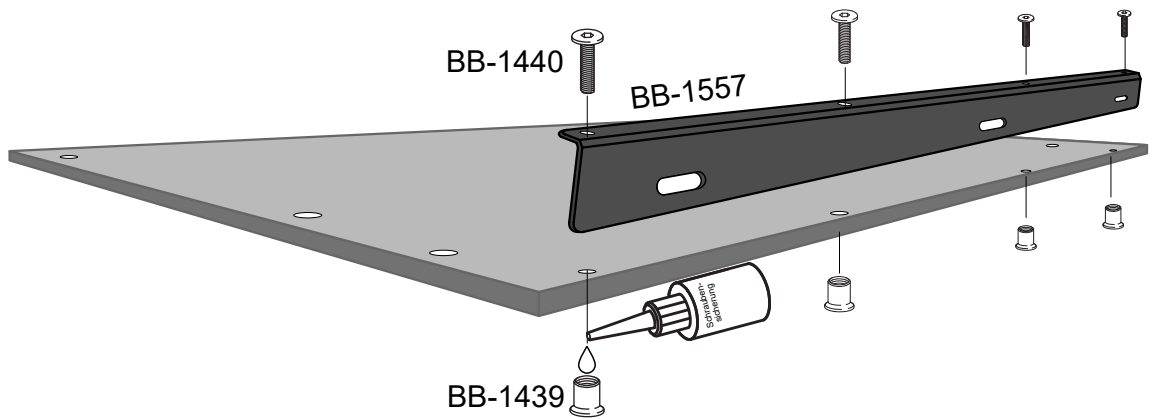
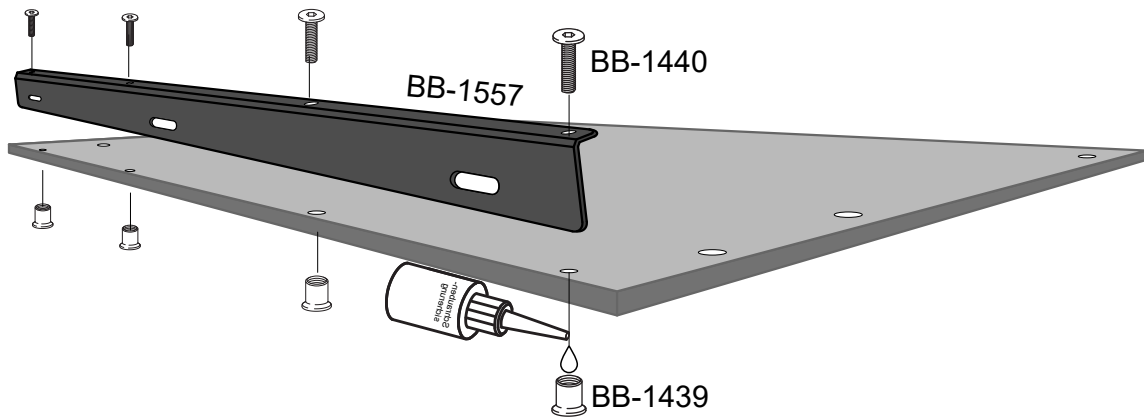
# Montage



BB-1543



## Beispiel für Montage mit beliebiger Platte



BUS-BOXX GmbH & Co.KG Gundelsheimerstraße 65 96052 Bamberg



@BUS-BOXX



@BUSBOXX



@BUS-BOXX

Alle Angaben ohne Gewähr. Bilder können Sonderausstattung gegen Mehrpreis zeigen. Bilder können gegenüber den Original Produkten abweichen.