

FR

ÂGE 3+
UN ADULTE DOIT EFFECTUER LA
SURVEILLANCE
CHACUNE VENDUE SÉPARÉMENT
SKU : 593522C3

ATTENTION :
DANGER D'ÉTOUFFEMENT - Petits éléments.
Ne convient pas aux enfants de moins de 3 ans.

ES

EDAD 3+
REQUIERE SUPERVISIÓN ADULTA
SE VENDEN POR SEPARADO
SKU: 593522C3

ADVERTENCIA:
PELIGRO DE ATRAGANTAMIENTO - Partes pequeñas.
No conviene para niños menores de tres años.

INFORMATIONS IMPORTANTES

- Ne rangez pas la poupée à la lumière directe du soleil pendant de longues périodes.
- Tenez la tête de la poupée lorsque vous brossez ses cheveux pour plus de stabilité.

TÊTE À COIFFER :

- Étape 1 : Mouillez la ventouse des têtes à coiffer et appuyez pour les faire adhérer à une surface propre et plane ; pour de meilleurs résultats, utilisez une surface en verre.
- Étape 2 : Tenez le corps de la poupée pour détacher ou rattacher la tête de la poupée.
- Les têtes à coiffer peuvent uniquement être utilisées avec les poupées-mannequins Tweens Surprise Swap (comme illustré à l'étape 3. La poupée n'est pas incluse avec la Tête à coiffer Tweens Surprise Swap).
- Étape 4 : Au besoin, remettez le buste en place en le tournant.
- Étape 5 : Pour détacher la ventouse, faites-la glisser vers le bord de la surface plane.

INFORMACIÓN IMPORTANTE

- No expongas la muñeca a los rayos directos del sol durante períodos de tiempo extensos.
- Mantén la cabeza de la muñeca mientras cepillas su cabello para proporcionar estabilidad a la misma.

PEINADO:

- Paso 1: Humedece la ventosa de las cabezas de peinado y presiona para adherir a una superficie limpia y plana; para obtener mejores resultados, adhiere a una superficie de vidrio.
- Paso 2: Mantén el cuerpo de la muñeca para separar o volver a unir la cabeza de la muñeca.
- Las cabezas para peinado solo se pueden usar con las muñecas Tweens Surprise Swap Fashion (tal como se muestra en el Paso 3 - no se incluye la muñeca con la Cabeza para peinado Tweens Surprise Swap).
- Paso 4: De ser necesario, vuelve a unir el busto girándolo hasta que quede en su posición correcta.
- Paso 5: Para liberar la ventosa, deslízala hasta el borde de la superficie plana.

EN

Please keep this manual as it contains important information.
Illustrations are for reference only. Styles may vary from actual contents.

© 2023 MGA Entertainment Inc.
L.O.L. SURPRISE!™ and L.O.L. SURPRISE! TWEENS™ are trademarks of MGA in the U.S. and other countries. All logos, names, characters, likenesses, images, slogans, and packaging appearance are the property of MGA.
Printed in China

The preferred method of contact for
Customer Service is through our e-mail
contact form at www.mgae.com

FR

Gardez ce manuel, car il renferme des renseignements importants.
Les illustrations servent de référence seulement.
Les styles peuvent différer du contenu réel.

© 2023 MGA Entertainment Inc.
L.O.L. SURPRISE!™/™/MC et L.O.L. SURPRISE! TWEENS™/™/MC sont des marques de commerce de MGA aux É.-U. et dans d'autres pays. Les logos, noms, personnages, ressemblances, images, slogans et modèles d'emballages appartiennent à MGA.
Imprimé en Chine

La méthode de contact préférée pour le
service à la clientèle est notre formulaire
de contact par e-mail/courriel sur
www.mgae.com

ES

Conservar este manual ya que contiene información importante.
Las ilustraciones son solo una referencia.
Los diseños pueden ser distintos del contenido.

© 2023 MGA Entertainment Inc.
L.O.L. SURPRISE!™ y L.O.L. SURPRISE! TWEENS™ son marcas registradas de MGA en EE.UU. y otros países. Todos los logotipos, nombres, caracteres, similitudes, imágenes, lemas, y apariencias de envoltorios son propiedad de MGA.

Impreso en China

La forma preferida de contacto
con nuestro Servicio al cliente es
por email www.mgae.com

US/CA - MGA Entertainment Inc.
9220 Winnetka Ave, Chatsworth, CA 91311, U.S.A.
Tel./Tél. : +1 (800) 222-4685
www.mgae.com/contact

UK - MGA Entertainment UK Ltd.
50 Presley Way, Crownhill, Milton Keynes,
MK8 0ES, Bucks, UK.
MGA Consumer Services
P.O. Box 2040 Hockley, Essex, S55 4BF
Tel: 0800 521 558

EU - MGA Entertainment (Netherlands)
B.V. Baronie 68-70, 2404 XG Alphen a/d Rijn,
The Netherlands
Tel: +31-172-758-010
Email: klantenservice@mgae.com

AU/NZ - Imported by MGA Entertainment Australia Pty Ltd.
Suite 5.05, 32 Delhi Road, Macquarie Park
NSW 2113. AU. Tel: 1 300 059 676
Email: au-sales@mgae.com

MX - IMPORTADO Y DISTRIBUIDO POR:
MGA ENTERTAINMENT MEXICO S.
DE R.L. DE C.V. BLVD.
PALMAS HILLS LOTE 1-2 MZ II,
NUMERO INTERIOR 21-02 HUIXQUILUCAN,
HUIXQUILUCAN DE DEGOLLADO,
MEXICO.
C.P. 52763 MEXICO.
RFC: EBO160713IN7

FR - Tél. : 0 805 98 54 69
Adresse électronique : aide@mgae.biz

ES - Tel: 900 997 941
Dirección electrónica:
apoyo@mgae.biz

www.LOLsurprise.com



MGA
ENTERTAINMENT

0423-0-C3/INT



FR
**DONNEZ
OU
RECYCLEZ**



**ASSOCIATION
OU**




**MAGASIN
OU**




DÉCHÈTERIE


Adresses sur quefairemesdechets.fr




1




2



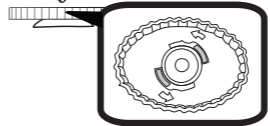
3A




3B



4



5



EN AGES 3+
ADULT SUPERVISION REQUIRED
EACH SOLD SEPERATELY
SKU: 593522C3

WARNING:
CHOKING HAZARD - Small parts.
Not for children under 3 years.

IMPORTANT INFORMATION

- Do not store the doll in direct sunlight for extended periods of time.
- Hold the doll's head while brushing her hair to provide stability.

STYLING HEAD:

- Step 1: Wet the suction cup on the styling heads and press down to adhere to a clean flat surface; for best results, adhere to a glass surface.
- Step 2: Hold the doll's body to detach or reattach the doll's head.
- Styling Heads can only be used with Tweens Surprise Swap Fashion Dolls (as shown in Step 3 - doll is not included with Tweens Surprise Swap Styling Head).
- Step 4: If needed, reattach the bust by twisting it back in place.
- Step 5: To release the suction cup, slide it across to the edge of the flat surface.