

EN
AGES 3+
ADULT SUPERVISION REQUIRED
SKU: 576631C3

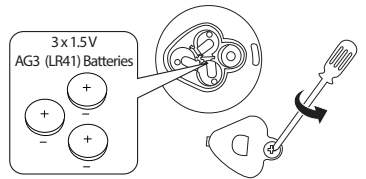
WARNING:
CHOKING HAZARD - Small parts.
Not for children under 3 years.

IMPORTANT INFORMATION

- Before beginning, cover the play area to protect from possible water damage.
- For best results, fill the bottle and feed the doll two times.
- Do not place the doll in extremely hot water (over 109.4°F/43°C).
- Do not feed the doll extremely hot water.
- An adult must be present when children are playing with water.
- Do not store the dolls in direct sunlight for extended periods of time.
- Squeeze out all water from the bottle and the doll after each use.
- Thoroughly drain the doll on a dry towel in a well-ventilated area after use and before storing.
- Air dry the doll only. Do not place in the dryer or subject to excessive heat.
- Clean furniture with a damp cloth.
- Remove pull tab from lamp before playing.
- Move the switch from the OFF (O) position to the ON (I) position to turn on the lamp. To conserve battery power after playing, always turn it off.
- Keep moisture away from the battery compartment.

BATTERY INSTALLATION

An adult must install fresh alkaline batteries in your lamp should the batteries need replacing. Here's how:
1. Using a Phillips screwdriver (not included), remove the screw and battery compartment cover located under the lamp.
2. Install three (3) fresh 1.5V AG3 (LR41) alkaline batteries (not included) making sure the (+) and (-) ends face the proper direction as indicated inside the battery compartment.
3. Replace the compartment cover and tighten the screw.



IMPORTANT NOTES ABOUT BUTTON BATTERIES

- **WARNING - KEEP BATTERIES OUT OF REACH OF CHILDREN**
- Swallowing may lead to serious injury in as little as 2 hours or death, due to chemical burns and potential perforation of the esophagus.
- If you suspect your child has swallowed or inserted a button battery immediately call the 24-hour Poisons Information Centre on 13 1126 (Australia)/ your local emergency services for fast, expert advice.
- Examine devices and make sure the battery compartment is correctly secured, e.g. that the screw or other mechanical fastener is tightened. Do not use if compartment is not secure.
- Dispose of used button batteries immediately and safely. Flat batteries can still be dangerous.
- Adults shall tell potential users about the risk of button batteries and keep their children away from button cell. Adult supervision is required.

WARNING:
This product contains a Button or Coin Cell Battery. A swallowed Button or Coin Cell Battery can cause internal chemical burns in as little as two hours and lead to death. Dispose of used batteries immediately. Keep new and used batteries away from children. If you think batteries might have been swallowed or placed inside any part of the body, seek immediate medical attention.

SAFE BATTERY USAGE

- Use alkaline batteries for best performance and longer life.
- Use only the battery type recommended for the unit.
- Batteries should be replaced only by an adult.
- Insert batteries with the correct polarity (+ and -).
- Do not mix old and new batteries.
- Do not mix alkaline, standard (carbon-zinc), or rechargeable batteries.
- Do not short-circuit batteries.
- When not used for an extended time, remove batteries to prevent possible leakage and damage to the unit.
- Do not mix rechargeable and non-rechargeable batteries.
- Rechargeable batteries are to be removed from the toy before charging.
- Rechargeable batteries are to be recharged only under adult supervision.
- Do not recharge non-rechargeable batteries.
- Exhausted batteries are to be removed from the toy.
- Do not dispose of batteries in fire as they may leak or explode.

Let's care for the environment!
The wheeled bin symbol indicates that the product must not be disposed of with other household waste. Please use designated collection points or recycling facilities when disposing of the item. Do not treat old batteries as household waste. Take them to a designated recycling facility.

FR
ÂGE 3+
UN ADULTE DOIT EFFECTUER LA
SURVEILLANCE
SKU : 576631C3

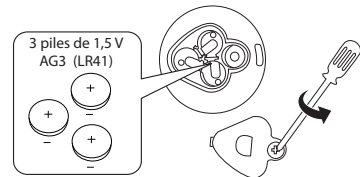
ATTENTION :
DANGER D'ÉTOUFFEMENT - Petits éléments.
Ne convient pas aux enfants de moins de 3 ans.

INFORMATIONS IMPORTANTES

- Avant de commencer, couvrez l'aire de jeu pour éviter que l'eau ne l'abîme.
- Pour obtenir de meilleurs résultats, remplissez le gobelet et nourrissez la poupée deux fois.
- Ne mettez pas la poupée dans une eau extrêmement chaude (plus de 43 °C/109,4 °F).
- Ne faites pas boire une eau extrêmement chaude à la poupée.
- Un adulte doit être présent lorsque les enfants jouent avec de l'eau.
- Ne rangez pas les poupées à la lumière directe du soleil pendant de longues périodes.
- Videz toute l'eau du gobelet et de la poupée après chaque utilisation.
- Égouttez bien la poupée sur une serviette sèche dans un lieu bien aéré après utilisation et avant de la ranger.
- Laissez la poupée sécher à l'air ambiant uniquement. Ne la mettez pas dans un sèche-linge ou ne l'exposez pas à une chaleur excessive.
- Nettoyez les meubles avec un chiffon humide.
- Retirez la languette de la lampe avant de jouer.
- Glissez l'interrupteur de la position ARRÊT (O) à la position MARCHÉ (I) pour allumer la lampe. Pour conserver la puissance des piles après le jeu, éteignez toujours la lampe.
- Évitez le contact de l'humidité avec le compartiment à piles.

INSERTION DE LAS PILAS

- Un adulte doit insérer des piles alcalines neuves dans la lampe si les piles doivent être remplacées. Voici comment procéder :
1. À l'aide d'un tournevis cruciforme (non inclus), retirez la vis et le couvercle du compartiment à piles situé sous la lampe.
 2. Insérez trois (3) piles alcalines de 1,5V AG3 (LR41) neuves (non incluses), en respectant la polarité des bornes (+) et (-), tel qu'indiqué dans le compartiment à piles.
 3. Remettez le couvercle du compartiment en place et serrez la vis.



NOTAS IMPORTANTES SOBRE LAS PILAS DE BOTÓN

- ADVERTENCIA: MANTENGA LAS PILAS FUERA DEL ALCANCE DE LOS NIÑOS

- Su ingestión puede causar lesiones graves, o incluso la muerte, en menos de 2 horas, debido a quemaduras químicas y la perforación potencial del esófago.
- Si sospecha que su hijo/a ha ingerido o se ha introducido una pila de botón, contacte con el centro de información toxicológica 24 horas llamando al 13 11 26 (Australia), o con los servicios de emergencias de su localidad, para recibir asesoramiento rápido y profesional.
- Examine los dispositivos y asegúrese de que el compartimento de la pila está bien cerrado (p. ej., que el tornillo u otros cierres mecánicos estén bien apretados). No lo utilice si el compartimento no está bien cerrado.
- Deseche las pilas de botón usadas inmediatamente y de una manera segura. Las pilas agotadas pueden ser aún peligrosas.
- Los adultos deben avisar a los usuarios potenciales de los riesgos asociados a las pilas de botón y mantener a sus hijos fuera del alcance de este tipo de pilas. Requiere supervisión adulta.

ADVERTENCIA:

Este producto contiene una pila de botón. La ingestión de una pila de botón puede causar quemaduras químicas internas en tan solo dos horas y conducir a la muerte. Desecha las pilas usadas inmediatamente. Mantén las pilas nuevas y usadas fuera del alcance de los niños. Si sospechas que unas pilas han podido ser ingeridas o introducidas en alguna parte del cuerpo, solicita atención médica inmediatamente.

REMARKS IMPORTANTES SUR LES PILLES BOUTONS

- ATTENTION : GARDEZ LES PILLES HORS DE LA PORTÉE DES ENFANTS

- L'ingestion d'une pile peut causer de graves blessures en moins de 2 heures, voire la mort, en raison des brûlures chimiques et de la perforation possible de l'œsophage.
- Si vous croyez que votre enfant a avalé ou inséré une pile bouton, appelez immédiatement le centre antipoisons ouvert 24 heures sur 24 au numéro 13 11 26/les services locaux d'urgence pour obtenir rapidement des conseils d'experts.
- Examinez le produit et assurez-vous que le compartiment à piles est bien fermé, p. ex., que la vis ou une autre fixation mécanique est bien serrée. N'utilisez pas le produit si le compartiment n'est pas bien fermé.
- Jetez les piles boutons usagées immédiatement et en toute sécurité. Les piles déchargées peuvent quand même être dangereuses.
- Les adultes doivent informer les utilisateurs potentiels du risque des piles boutons et garder les piles boutons hors de la portée des enfants. Un adulte doit effectuer la surveillance.

ATTENTION :

⚠ Ce produit contient une pile bouton. Une pile bouton avalée peut causer des brûlures chimiques internes en moins de deux heures et causer la mort. Jetez les piles usagées immédiatement. Gardez les piles neuves et usagées hors de la portée des enfants. Si vous croyez qu'une pile peut avoir été avalée ou mise à l'intérieur d'une partie du corps, consultez un médecin immédiatement.



¡Cuidemos del medioambiente!
El símbolo del contenedor de basura indica que este producto no debe desecharse con otros residuos domésticos. Por favor, utilice los puntos de recogida o centros de reciclaje designados cuando deseche el producto. No trate las pilas usadas como un residuo doméstico. Llévelas a un centro de reciclaje designado para tal propósito.

USAGE SANS DANGER DES PILLES

- Utilisez des piles alcalines pour obtenir un rendement et une durabilité supérieurs.
- Utilisez uniquement le type de piles recommandé pour l'appareil.
- Les piles doivent être remplacées uniquement par un adulte.
- Les piles doivent être insérées en respectant la polarité (+ et -).
- Ne combinez pas des piles neuves et usagées.
- Ne combinez pas des piles alcalines, standard (sèches) ou rechargeables.
- Ne court-circuitez pas les bornes des piles.
- Si le produit n'est pas utilisé pendant de longues périodes, retirez les piles pour prévenir toute fuite et tout endommagement possibles du produit.
- Ne combinez pas des piles rechargeables et non rechargeables.
- Les piles rechargeables doivent être retirées du jouet avant la recharge.
- Les piles rechargeables doivent seulement être chargées sous la surveillance d'un adulte.
- Ne rechargez pas des piles non rechargeables.
- Les piles usagées doivent être retirées du jouet.
- Ne jetez pas les piles au feu ; elles pourraient fuir ou exploser.



« Protégeons l'environnement ! »
Le symbole de poubelle indique que le produit ne doit pas être jeté avec les déchets domestiques. Utilisez les lieux de collecte ou les établissements de recyclage désignés pour mettre cet article au rebut. Ne traitez pas les piles usagées comme un déchet domestique. Apportez-les à un établissement de recyclage désigné.

(ES)

EDAD 3+
REQUIERE SUPERVISIÓN ADULTA
SKU: 576631C3

ADVERTENCIA:
PELIGRO DE ASFIXIA. Piezas pequeñas.
No adecuado para niños menores de 3 años.

INFORMACIÓN IMPORTANTE

- Antes de comenzar, cubre el área de juego para protegerla de posibles daños ocasionados por el agua.
- Para obtener los mejores resultados, llena el biberón y alimenta a la muñeca dos veces.
- No sumergas la muñeca en agua muy caliente (más de 109,4°F / 43°C).
- No alimentes la muñeca con agua muy caliente.
- Un adulto debe estar presente cuando los niños juegan con agua.
- No expongas las muñecas a los rayos de sol directos durante extensos períodos de tiempo.
- Extrae toda el agua del biberón y de la muñeca después de cada uso.
- Drena totalmente la muñeca con una toalla seca en un lugar bien ventilado después de usarla y antes de guardarla.
- Seca la muñeca al aire solamente. No la coloques en un secador ni la sometas a calor excesivo.
- Limpia el mobiliario con un paño húmedo.
- Quita la etiqueta de la lámpara antes de jugar.
- Mueve el interruptor de posición OFF (O) a posición ON (I) para encender la lámpara. Para conservar la carga de la batería después de jugar, siempre apágala.
- Mantén seco el compartimento de la batería.

Gardez ce manuel, car il renferme des renseignements importants. Les illustrations servent de référence seulement. Les styles peuvent différer du contenu réel.

© 2021 MGA Entertainment, Inc.
L.O.L. SURPRISE™ and HANGOUT SPACES™ sont des marques de commerce de MGA aux États-Unis et dans d'autres pays. Les logos, noms, personnages, ressemblances, images, slogans et modèles d'emballages appartiennent à MGA.

MGA Entertainment, Inc.
9220 Winnetka Ave., Chatsworth, CA 91311, U.S.A
(800) 222-4685

MGA Entertainment (Netherlands) B.V.
Baronie 68-70, 2404 XG Alphen a/d Rijn, The Netherlands
Adresse électronique : sav@mga.com

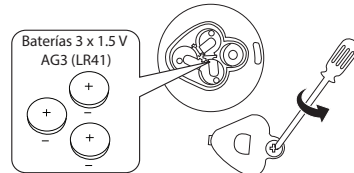
Imprimé en Chine

La méthode de contact préférée pour le service à la clientèle est notre formulaire de contact par e-mail/courriel sur www.mga.com

INSTALACIÓN DE LA BATERÍA

En caso de que se necesite reemplazar las baterías de su lámpara, esa tarea debe ser realizada por un adulto. De esta manera:

1. Con un destornillador Phillips (no se incluye), quita el tornillo y la tapa del compartimento de las baterías ubicado debajo de la lámpara.
2. Instala tres (3) baterías alcalinas 1.5V AG3 (LR41) nuevas (no se incluyen) asegurándote que el (+) y el (-) queden en la dirección apropiada según se indica en el interior del compartimento de las baterías.
3. Quita la tapa del compartimento y ajusta el tornillo.



Conservar este manual ya que contiene información importante. Las ilustraciones son solo una referencia. Los diseños pueden ser distintos del contenido.

© 2021 MGA Entertainment, Inc.
L.O.L. SURPRISE™ and HANGOUT SPACES™ son marcas registradas de MGA en EE.UU. y otros países. Todos los logotipos, nombres, personajes, parecidos, imágenes, eslóganes y apariencia del empaque son propiedad de MGA.

MGA Entertainment (Netherlands) B.V.
Baronie 68-70, 2404 XG Alphen a/d Rijn, The Netherlands
Email: servicioalconsumidor@mga.com

Impreso en China

La forma preferida de contacto con nuestro Servicio al cliente es por email www.mga.com

MGA