


# RAINBOW HIGH™

## TOWNHOUSE MAISON MITOYENNE CASA



WATCH THE HOUSE ASSEMBLY VIDEO:  
REGARDEZ LA VIDÉO D'ASSEMBLAGE DE LA MAISON :  
VE EL VÍDEO DE MONTAJE DE LA RESIDENCIA:  
[RAINBOWHIGH.COM](http://RAINBOWHIGH.COM)



EN

TOWNHOUSE

SKU: 502203C3  
ADULT ASSEMBLY REQUIRED

Illustrations are for reference only. Styles may vary from actual contents.  
Please remove all packaging including tags, ties & tacking stitches before giving this product to a child.

### ⚠️ WARNING:

- ADULT ASSEMBLY REQUIRED.
- ADULT SUPERVISION IS REQUIRED when children are playing in or around water.
- Prior to assembly, this package contains small parts: screws which are a choking hazard and may contain sharp edges and sharp points. Keep away from children until assembled.
- Avoid placing the house on an uneven surface or anywhere which might offer the possibility of tipping.
- Do not sit, stand, or jump on the house, as doing so may result in bodily injury and/or damage to the unit.
- Not suitable for children under 3 years of age due to size limitations.
- Always check the condition of the product before giving to children. Do not use if the product is worn or damaged. Dispose the product immediately if broken.
- Do not give to a child under the intended age group.
- For correct assembly, follow these instructions. Please retain packaging and instruction manual for future reference.
- Clean the product before and after using. Immediately wipe up spilled water after playing.
- Only use a dry cloth to clean the product. Never use a corrosive or abrasive substance to clean the product.

AGES 4+



**WARNING:**  
CHOKING HAZARD-Small parts,  
Not for children under 3 years

FR

MAISON MITOYENNE

SKU : 502203C3  
UN ADULTE DOIT EFFECTUER L'ASSEMBLAGE.

Les illustrations servent de référence seulement. Les styles peuvent différer du contenu réel.  
Merci d'enlever l'emballage, y compris les étiquettes, liens et fils cousus, avant de donner ce produit à un enfant.

### ⚠️ ATTENTION :

- UN ADULTE DOIT EFFECTUER L'ASSEMBLAGE
- UN ADULTE DOIT EFFECTUER LA SURVEILLANCE lorsque les enfants jouent dans l'eau ou près de l'eau.
- Avant l'assemblage, cet emballage renferme des petites pièces et des vis qui peuvent poser un danger d'étouffement et qui peuvent avoir des bords coupants et des extrémités pointues. Gardez hors de la portée des enfants tant que le produit ne sera pas assemblé.
- Ne placez pas la maison sur une surface inégale ni à un endroit qui pourrait la faire basculer.
- Ne vous asseyez pas, ne marchez pas ou ne sautez pas sur la maison, car cela pourrait causer des blessures personnelles et/ou abîmer la maison.
- Ne convient pas aux enfants de moins de 3 ans en raison des restrictions de taille.
- N'utilisez que de l'eau propre à température ambiante avec la baignoire, le lavabo et le bain à remous. Videz toujours l'eau et laissez les articles sécher complètement avant de les ranger.
- Vérifiez toujours l'état du produit avant de le donner aux enfants. N'utilisez pas le produit s'il est usé ou endommagé. Jetez le produit immédiatement s'il est cassé.
- Ne donnez pas ce produit à un enfant n'appartenant pas à la tranche d'âge prévue.
- Pour un assemblage correct, suivez ces instructions. Conservez l'emballage et le manuel d'instructions pour toute référence ultérieure.
- Nettoyez le produit avant et après utilisation. Essayez immédiatement l'eau renversée après le jeu.
- Utilisez uniquement un linge sec pour nettoyer le produit. N'utilisez jamais de substance corrosive ou abrasive pour nettoyer le produit.

ÂGE 4+



**ATTENTION :**  
DANGER D'ÉTOUFFEMENT-Petits éléments.  
Ne convient pas aux enfants de moins de trois ans.

ES

CASA

SKU: 502203C3  
A MONTAR POR UN ADULTO.

Las ilustraciones solo se muestran a modo de referencia. Los estilos pueden variar respecto al contenido real. Por favor, retira todo el material de embalaje, incluidas las etiquetas, las ataduras y las costuras, antes de darle este juguete a un niño.

### ⚠️ ADVERTENCIA:





























- REQUIERE A UN ADULTO PARA SU MONTAJE.
- SE REQUIERE SUPERVISIÓN ADULTA cuando los niños juegan alrededor del agua.
- Antes de montar: este embalaje contiene tornillos que podrían causar asfixia y pueden tener cantos agudos o extremos puntiagudos. Mantén fuera del alcance de los niños hasta que esté montado.
- No coloques la residencia sobre una superficie desnivelada o en lugares donde pueda causar tropiezos.
- No te sientes, te pongas de pie o saltes sobre la residencia, ya que podrías hacerte daño y/o dañar la unidad.
- No apto para niños menores de 3 años debido a limitaciones de tamaño.
- Revisa siempre el estado del producto antes de dárselo a los niños. No uses el producto si sufre deterioros o daños. Desecha el producto inmediatamente si está roto.
- No se lo des a un niño con una edad inferior al grupo de edad señalado.
- Sigue estas instrucciones para un montaje correcto. Por favor, conserva el embalaje y el manual de instrucciones para futuras consultas.
- Limpia el producto antes y después de usarlo. Seca el agua inmediatamente cuando termines de jugar.
- Limpia el producto con un paño seco solamente. Nunca uses sustancias corrosivas o abrasivas para limpiar este producto.

EDADES 4+












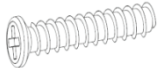

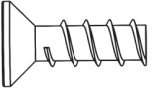


**ADVERTENCIA:**  
PELIGRO DE ATRAGANTAMIENTO-Partes pequeñas,  
No conviene para niños menores de tres años.

CONTENTS • CONTENU • CONTENIDO

A	B	C	D	E
				
F	G	H	I	J
				
K	L	M		
				
①	②	③	④	⑤
				
⑥	⑦	⑧	⑨	⑩
				
⑪	⑫	⑬	⑭	⑮
				

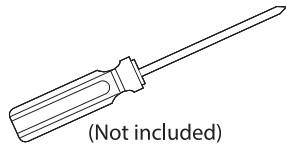
CONTENTS • CONTENU • CONTENIDO

<p>16</p>	<p>17</p>	<p>18</p>	<p>19</p>	<p>20</p>
				
<p>21</p>	<p>22</p>	<p>23</p>	<p>24</p>	<p>25</p>
				
<p>26 x 61</p>	<p>27 x 2</p>	<p>28 x 2</p>	<p>29 x 5</p>	
 <p>3.5*25mm</p>	 <p>4*15mm</p>		 <p>4*12mm</p>	

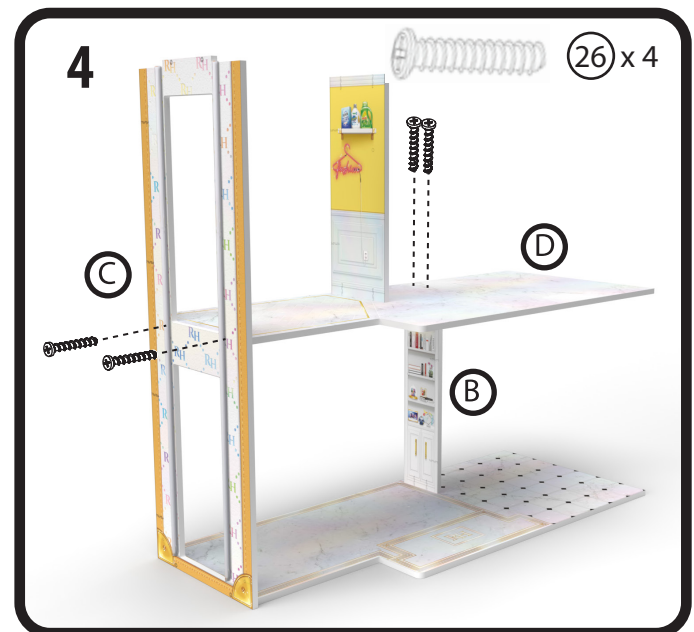
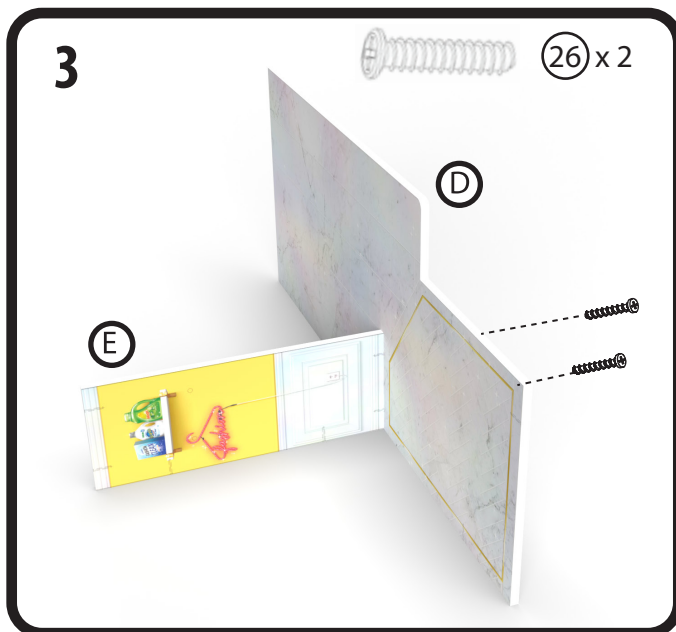
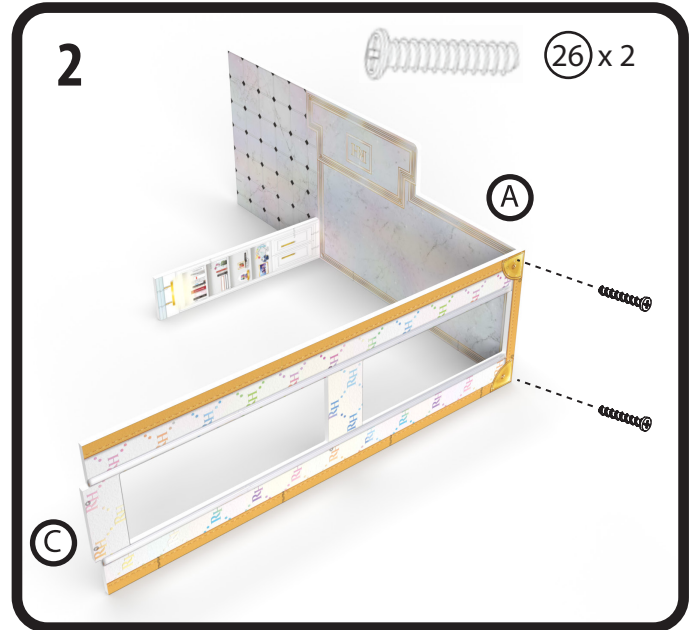
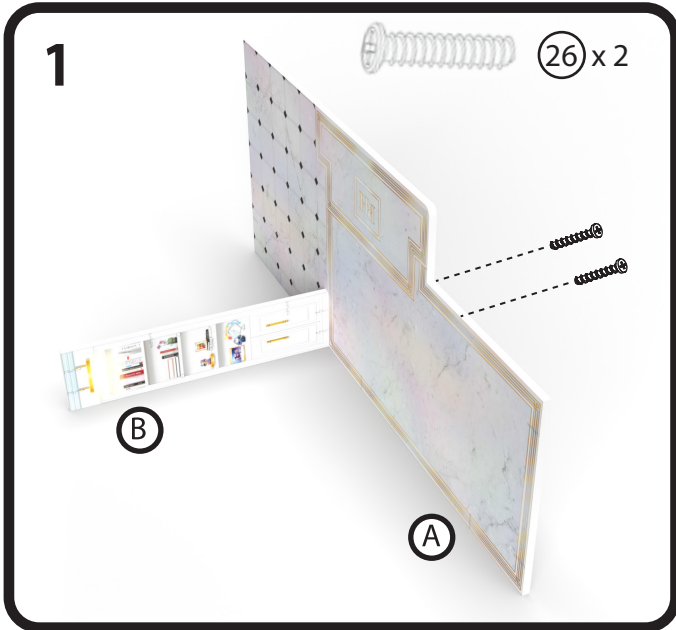
**EN ADULT ASSEMBLY REQUIRED**

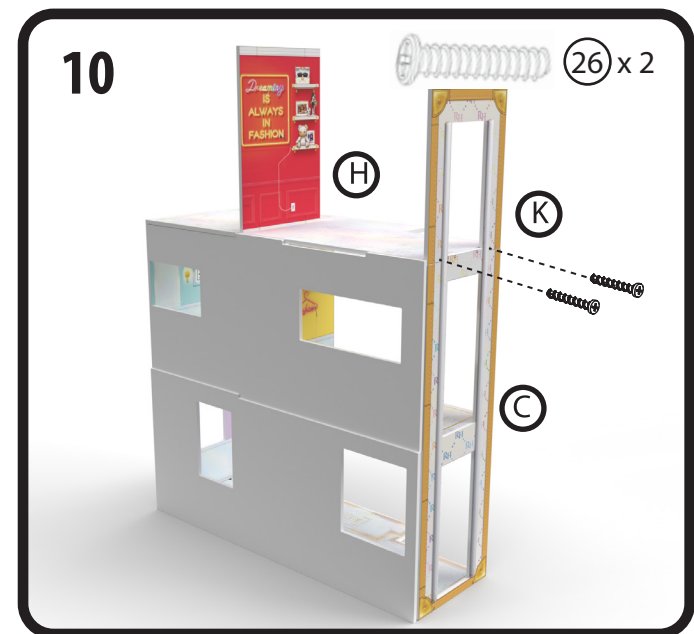
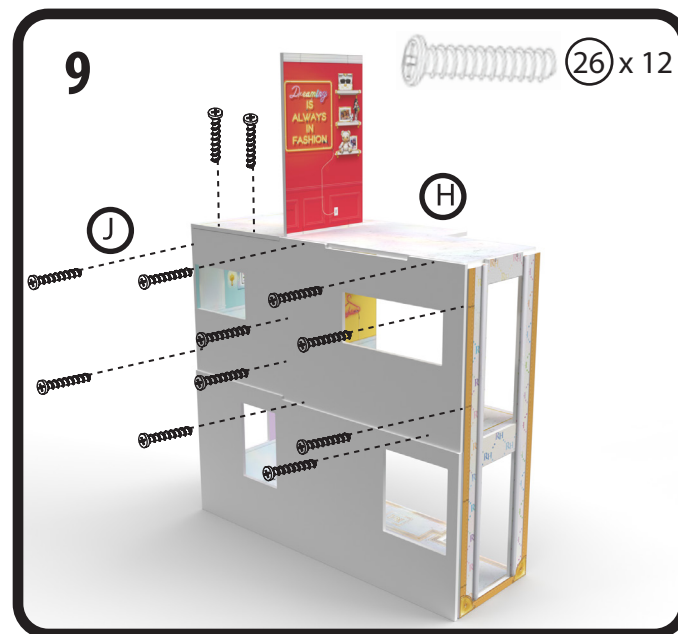
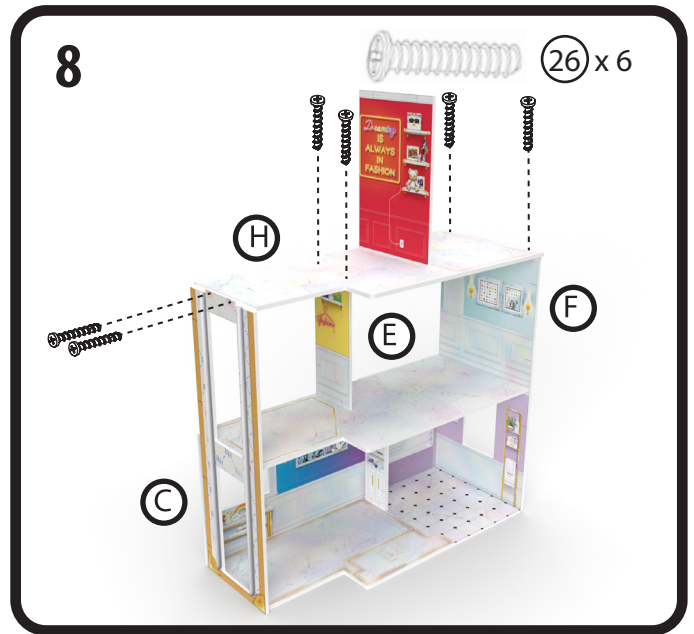
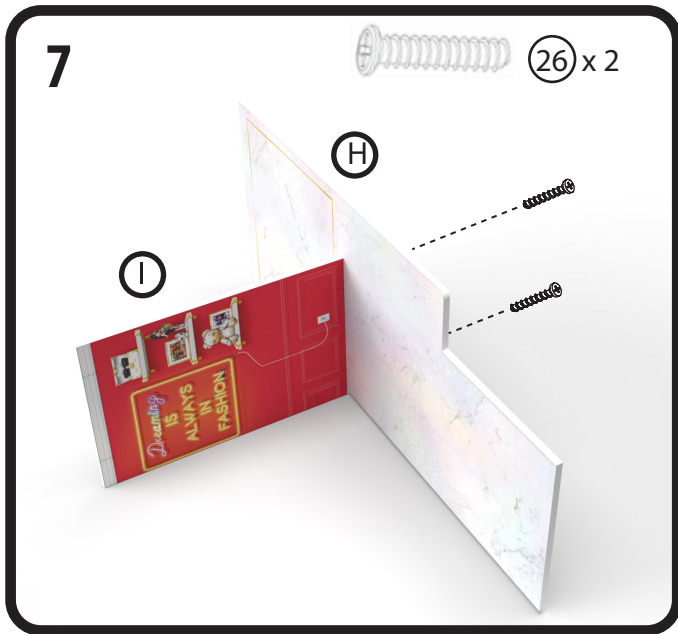
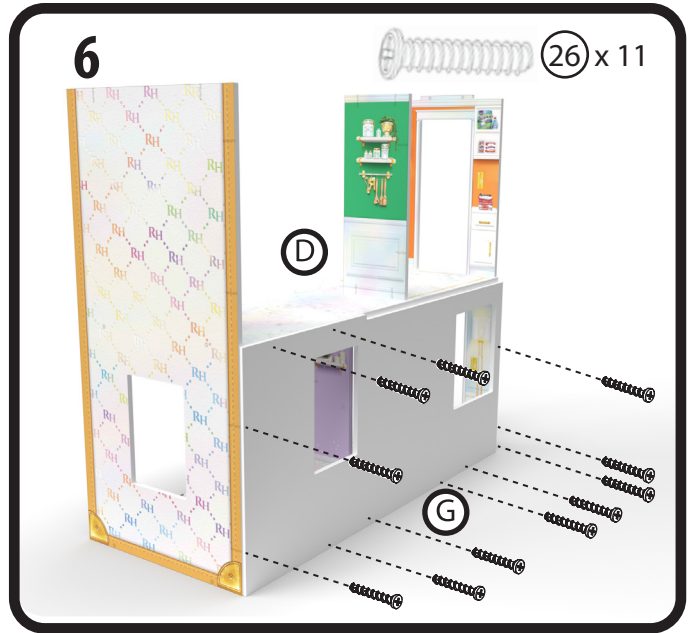
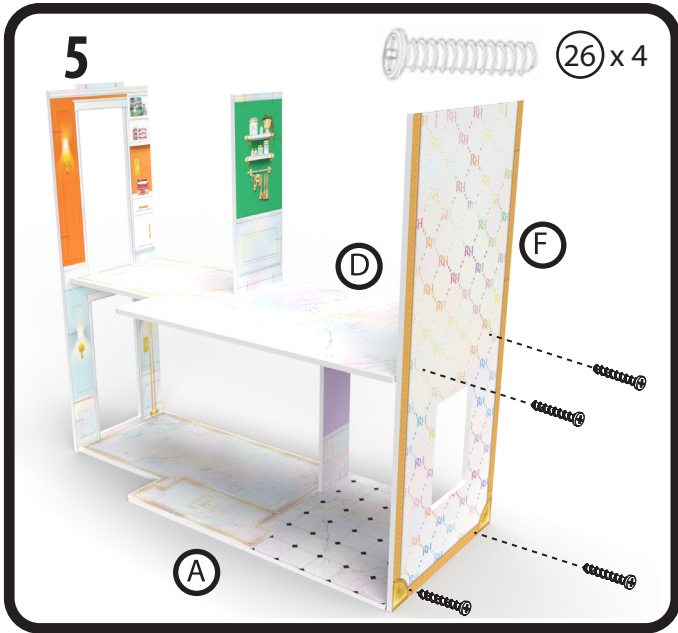
**FR UN ADULTE DOIT EFFECTUER L'ASSEMBLAGE**

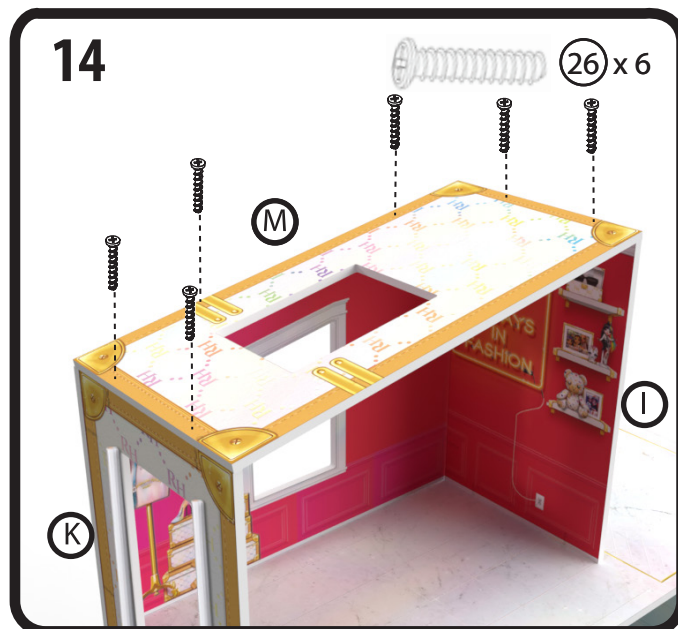
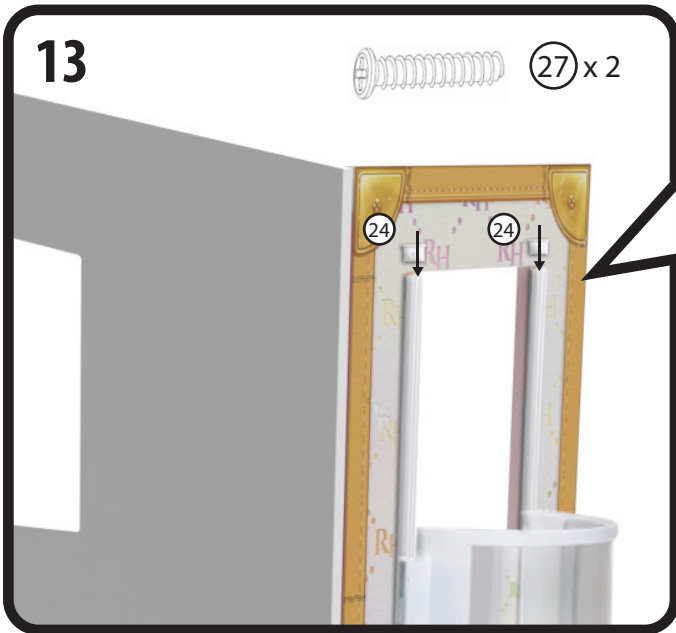
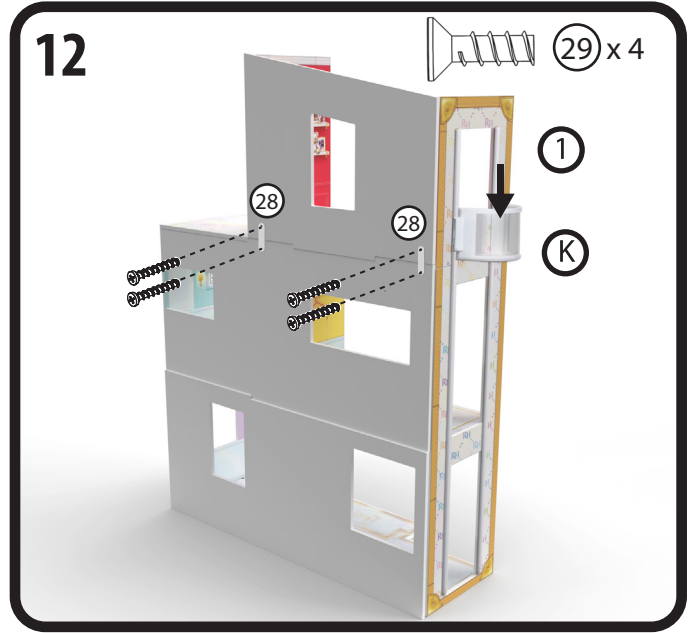
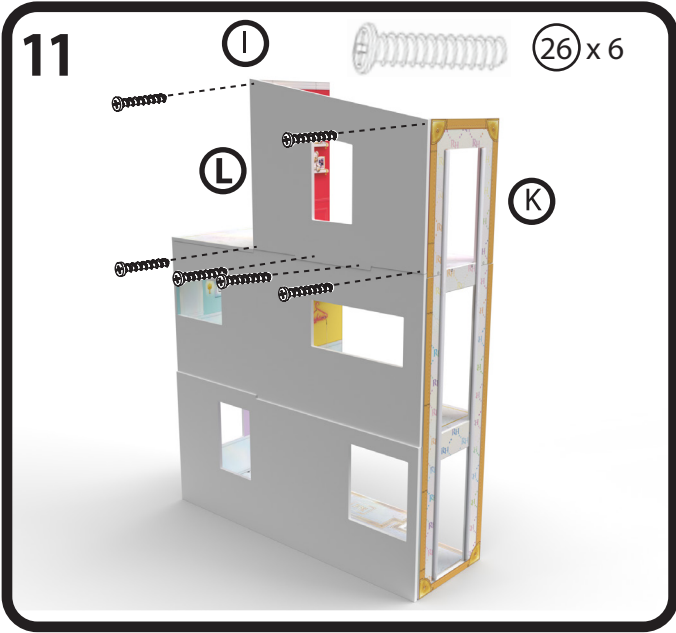
**ES A MONTAR POR UN ADULTO**



(Not included)  
(Non inclus)  
(No incluido)







# WALL MOUNTING ASSEMBLY • ASSEMBLAGE AU MUR • MONTAJE EN LA PARED

**EN**

- For added safety and stability, install the wall mounting hardware.
- Always use wall anchors appropriate to your wall type, like plaster, drywall, comncrete, etc.
- When possible, mount to wood studs.
- Consult a qualified professional for mounting.

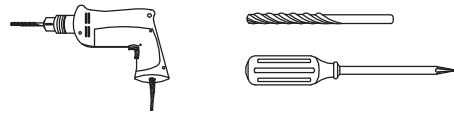
**FR**

- Pour plus de sécurité et de stabilité, posez les pièces d'assemblage mural.
- Utilisez toujours des ancrages muraux adaptés à votre type de mur, comme le plâtre, les cloisons sèches, le béton, etc.
- Si possible, fixez-la à des montants en bois.
- Consultez un professionnel qualifié pour le montage.

**ES**

- Para mayor seguridad y estabilidad, instala el soporte de pared.
- Utiliza siempre los tacos apropiados para el tipo de pared (yeso, pladur, hormigón, etc.).
- Si es posible, móntala a las vigas de madera.
- Consulta a un profesional acreditado para el montaje.

NOT INCLUDED • NON INCLUS • NO INCLUIDO



**2**

**EN**

- Use a 1/4" (6.5mm) drill bit to drill a pilot hole in the wall
- DO NOT drill an oversized hole, or the anchor will not hold tightly to the wall.
- Tap the wall anchor into the hole.
- Secure the house to the wall with a screw (E) through the plastic strip and into the wall anchor.

**FR**

- Utilisez un foret de 1/4 po (6,5 mm) pour percer un trou de guidage dans le mur.
- NE percez PAS un trop gros trou, sinon l'ancrage ne tiendra pas fermement au mur.
- Insérez l'ancrage mural dans le trou.
- Fixez la maison au mur avec une vis (E) dans la bande de plastique et dans l'ancrage mural.

**ES**

- Utiliza una broca de 6,5 mm (1/4") para perforar un agujero en la pared.
- NO perfores un agujero demasiado grande, ya que el taco no quedaría bien anclado a la pared.
- Introduce el taco en el agujero dándole unos golpes.
- Asegura la residencia a la pared introduciendo el tornillo (E) por la banda de plástico y en el taco.

A. Screw • Vis • Tornillo



E. Wood Screw • Vis à bois



B. • Small Washer x 2  
• Petite rondelle x 2  
• Arandela pequeña x 2



F. Nut • Écrou • Tuerca



C. • Plastic Strip  
• Bande de plastique  
• Banda de plástico



G. • Large Washer  
• Grosse rondelle  
• Arandela grande



D. • Plastic Anchor  
• Ancre en plastique  
• Taco de plástico



H. • Wrench  
• Clé  
• Llave



**1**

**EN**

Attach the plastic strip to the back of the product. There is a pre-drilled hole on the house's backboard (J).

**FR**

Fixez la bande de plastique à l'arrière du produit. Il y a un trou préalablement percé sur le panneau arrière (J) de la maison.

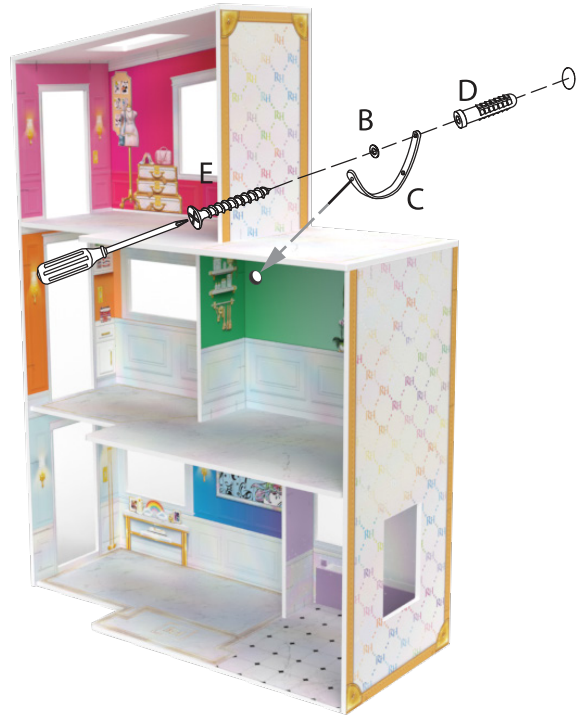
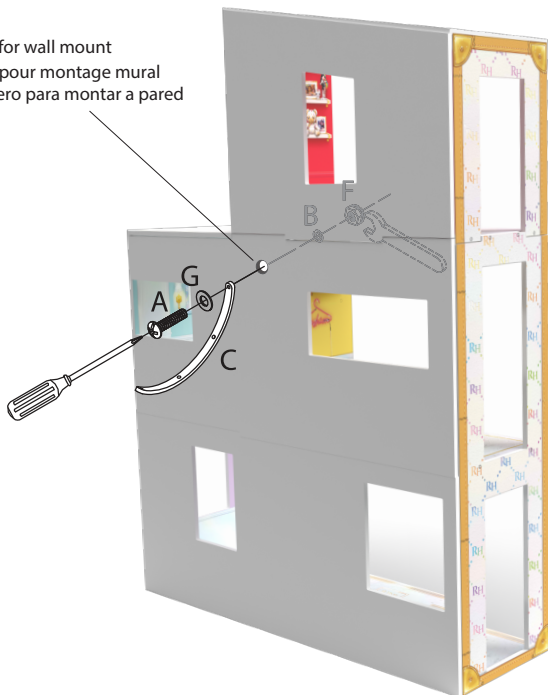
**ES**

Fija la banda de plástico a la parte trasera del producto. Hay un agujero ya perforado en el panel trasero (J) de la residencia.

**EN** Hole for wall mount

**FR** Trou pour montage mural

**ES** Agujero para montar a pared



## ! WARNING

- DO NOT install on a wall where items can fall off and injure a child.
- CHOKING HAZARD: Unassembled parts may be a choking hazard to children 3 years and younger.
- Adult assembly required. Hardware contains small screws with sharp points. Keep unassembled parts out of reach of small children.
- Serious or fatal injuries can occur from furniture tipping over. To prevent the product from tipping:
- Use mounting hardware to secure the house to a wall. This will reduce, but NOT eliminate, the risk of tipping over.
- DO NOT allow children to climb on the house.
- Keep remote controls, toys, and other items that might attract children away from this product.
- DO NOT place heavy items, like televisions, on top of this product.

## ! ATTENTION

- NE la posez PAS sur un mur où des objets peuvent tomber et blesser un enfant.
- DANGER D'ÉTOUFFEMENT. Les pièces non assemblées peuvent poser un danger d'étouffement pour les enfants de 3 ans et moins.
- Un adulte doit effectuer l'assemblage. Les pièces d'assemblage comprennent des petites vis avec des bords pointus. Gardez les pièces non assemblées hors de la portée des jeunes enfants.
- Des blessures graves ou mortelles peuvent survenir à la suite d'un basculement des meubles. Pour empêcher le produit de basculer :
- Utilisez les pièces de montage pour fixer la maison à un mur. Ceci réduira, mais n'éliminera PAS, le risque de basculement.
- Ne permettez PAS aux enfants de grimper sur la maison.
- Gardez les télécommandes, jouets et autres articles qui pourraient attirer les enfants loin de ce produit.
- NE placez PAS d'articles lourds, comme des téléviseurs, sur ce produit.

## ! ADVERTENCIA

- NO la instales en una pared donde puedan caer artículos y lesionar al niño.
- PELIGRO DE ASFIXIA: Las piezas desarmadas pueden causar la asfixia para niños menores de 4 años.
- Requiere a un adulto para su montaje. Entre los elementos de fijación se incluyen tornillos pequeños puntiagudos. Mantén las piezas desarmadas fuera del alcance de los niños.
- Si este artículo llegara a volcarse, podría causar lesiones graves o mortales. Para prevenir que el producto vuelque:
- Utiliza las piezas de soporte para asegurar la residencia a la pared. Esto reducirá, aunque NO eliminará, el riesgo de que vuelque.
- NO dejes que los niños se suban a la residencia.
- Mantén alejados de este producto los controles remotos, los juguetes y otros artículos que puedan atraer a los niños.
- NO coloques artículos pesados, como un televisor, encima de este producto.

Please keep this manual as it contains important information.  
Illustrations are for reference only. Styles may vary from actual contents.



0323-0-C3

Printed in China

Authorized Representative of the Manufacturer:  
MGA Entertainment (Netherlands) B.V.

WWW.RAINBOWHIGH.COM  
©2023 MGA Entertainment, Inc.  
RAINBOW HIGH™ is a trademark of MGA in the U.S.  
and other countries. All logos, names, characters,  
likenesses, images, slogans, and packaging  
appearance are the property of MGA.

The preferred method of contact for  
Customer Service is through our  
e-mail contact form at  
[www.mgae.com](http://www.mgae.com)

#COLLECTTHERAINBOW  

Gardez ce manuel, car il renferme des renseignements importants.  
Les illustrations servent de référence seulement. Les styles peuvent différer du contenu réel.



0323-0-C3

Imprimé en Chine

Mandataire du fabricant : MGA Entertainment (Netherlands) B.V.

WWW.RAINBOWHIGH.COM  
© 2023 MGA Entertainment, Inc.  
RAINBOW HIGH™ est une marque de commerce de  
MGA aux É.-U. et dans d'autres pays. Les logos, noms,  
personnages, ressemblances, images, slogans et  
modèles d'emballages appartiennent à MGA.

La méthode de contact préférée pour le  
service à la clientèle est notre formulaire  
de contact par e-mail/courriel sur  
[www.mgae.com](http://www.mgae.com)

#COLLECTTHERAINBOW  

Conservar este manual ya que contiene información importante.  
Las ilustraciones son solo una referencia. Los diseños pueden ser distintos del contenido.



0323-0-C3

Impreso en China

Representante autorizado del fabricante: MGA Entertainment (Netherlands) B.V.

WWW.RAINBOWHIGH.COM  
© 2023 MGA Entertainment, Inc.  
RAINBOW HIGH™ es una marca comercial de MGA en  
EE.UU. y otros países. Todos los logotipos, nombres,  
personajes, parecidos, imágenes, eslóganes y  
aparición del empaque son propiedad de MGA.

La forma preferida de contacto con  
nuestro Servicio al cliente es por  
email [www.mgae.com](http://www.mgae.com)

#COLLECTTHERAINBOW  

**US/CA** - MGA Entertainment Inc.  
9220 Winnetka Ave, Chatsworth, CA 91311, U.S.A.  
Tel./Tél. : +1 (800) 222-4685  
[www.mgae.com/contact](http://www.mgae.com/contact)

**FR** - EBO160713IN7  
Tél. : 0 805 98 54 69  
Adresse électronique : [aide@mgae.biz](mailto:aide@mgae.biz)

**ES** - Tel: 900 997 941  
Email: [apoyo@mgae.biz](mailto:apoyo@mgae.biz)

**UK** - MGA Entertainment UK Ltd.  
50 Presley Way, Crownhill, Milton Keynes,  
MK8 0ES, Bucks, UK.  
MGA Consumer Services  
P.O. Box 2040 Hockley, Essex, S55 4BF  
Tel: 0800 521 558  
Email: [ukconsumerservices@mgae.com](mailto:ukconsumerservices@mgae.com)

**EU** - MGA Entertainment (Netherlands)  
B.V. Baronie 68-70, 2404XG, Alphen a/d Rijn  
The Netherlands  
Tel: +31-172-758-010

**AU/NZ** - Email: [klantenservice@mgae.com](mailto:klantenservice@mgae.com)  
Imported by MGA Entertainment Australia Pty Ltd.  
Suite 5.05, 32 Delhi Road, Macquarie Park  
NSW 2113, AU.  
Tel: 1 300 059 676  
Email: [au-sales@mgae.com](mailto:au-sales@mgae.com)

**MX** - IMPORTADO Y DISTRIBUIDO POR: MGA  
ENTERTAINMENT MEXICO S. DE R.L. DE C.V. BLVD.  
PALMAS HILLS LOTE 1-2 MZ II, NUMERO INTERIOR  
21-02 HUIXQUILUCAN, HUIXQUILUCAN DE  
DEGOLLADO, MEXICO. C.P. 52763 MEXICO. RFC:



Adresses sur [quefaire.demesdechets.fr](http://quefaire.demesdechets.fr)



0323-0-C3

WWW.RAINBOWHIGH.COM

#COLLECTTHERAINBOW  