

OPENSWIM

ユーザガイド

S700

目次

製品の使用方法

イヤホンの操作方法	03
電源オン/オフ	04
オーディオの転送方法	05
装着方法	07
音量	08
ミュージックファンクション	09
バッテリーの状態を確認	10

その他の機能

イコライザモード	12
イコライザモードの切り替え	13
言語の切り替え	14
フォルダの切り替え	15

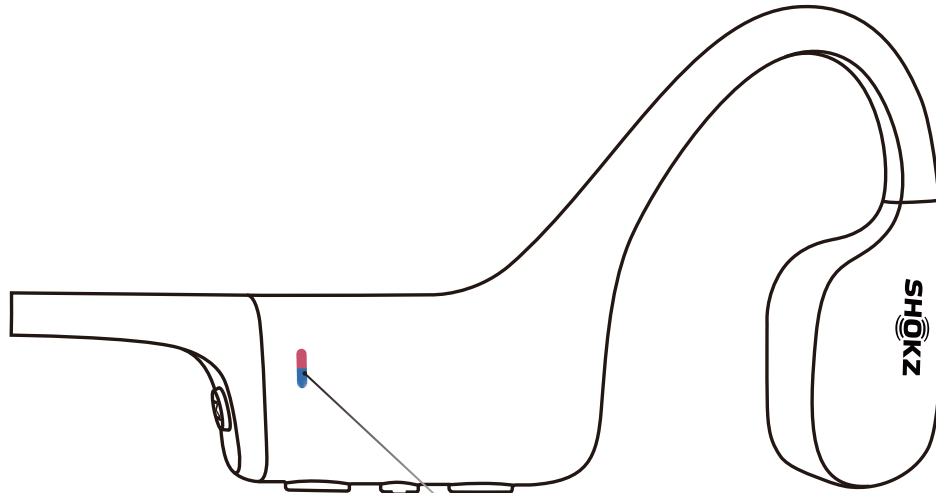
ケアとメンテナンス

充電方法	17
保管とメンテナンス	18
製品保証	19
トラブルシューティング	20
同梱物	21

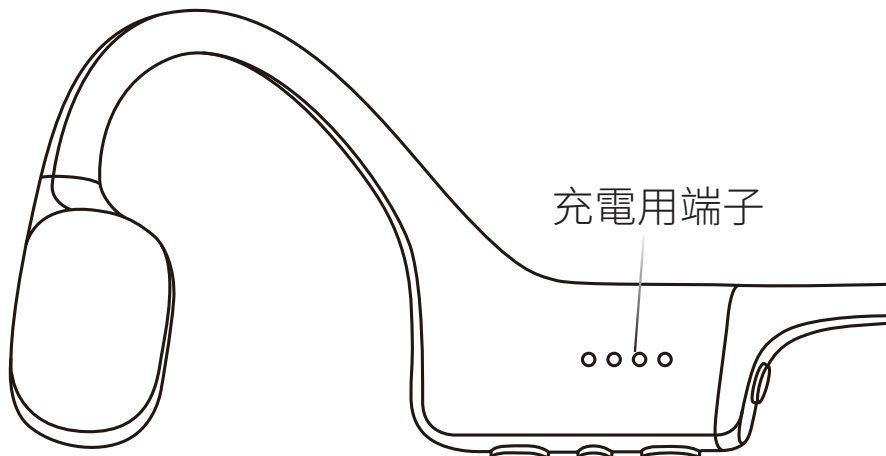
利用規約と法的情報	22
-----------------	----

製品の使用方法

イヤホンの操作方法

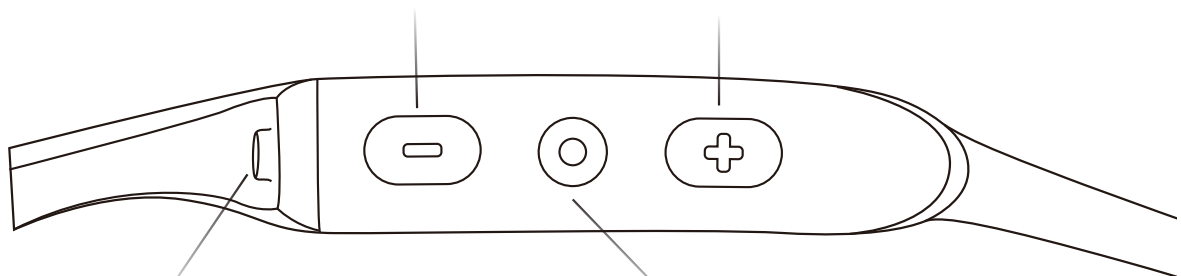


LEDインジケータ



充電用端子

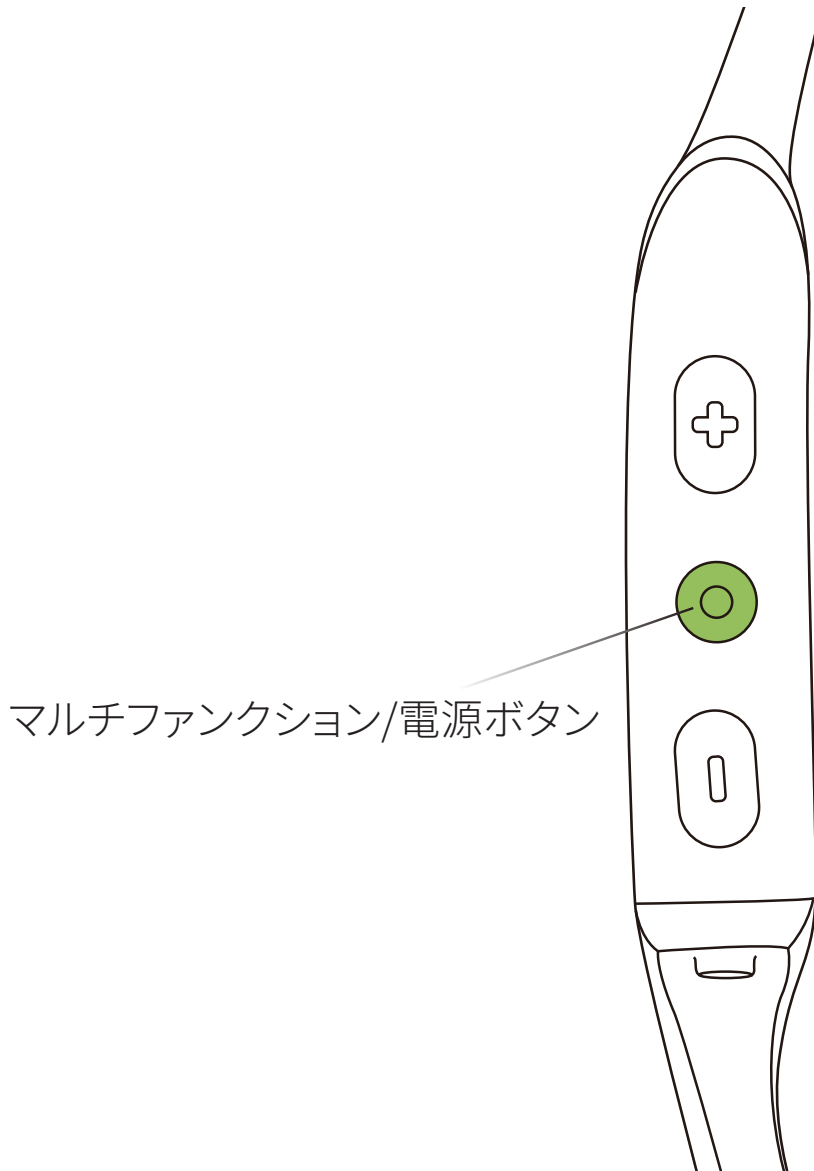
— 音量-ボタン + 音量+ボタン



M モードボタン

● マルチファンクション/電源ボタン

電源オン/オフ



マルチファンクション/電源ボタン

イヤホンの電源オン:

LEDインジケータが青く点灯するまで、マルチファンクション/電源ボタンを押し続けてください。

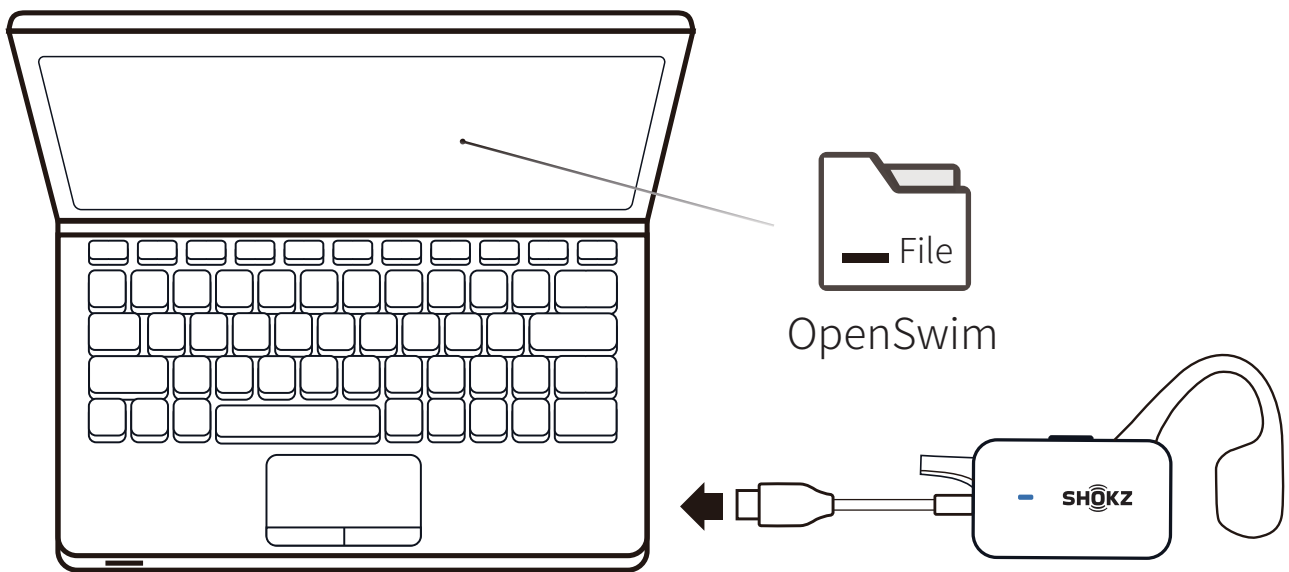
*「Shokzへようこそ」と音声案内が聞こえます。

イヤホンの電源オフ:

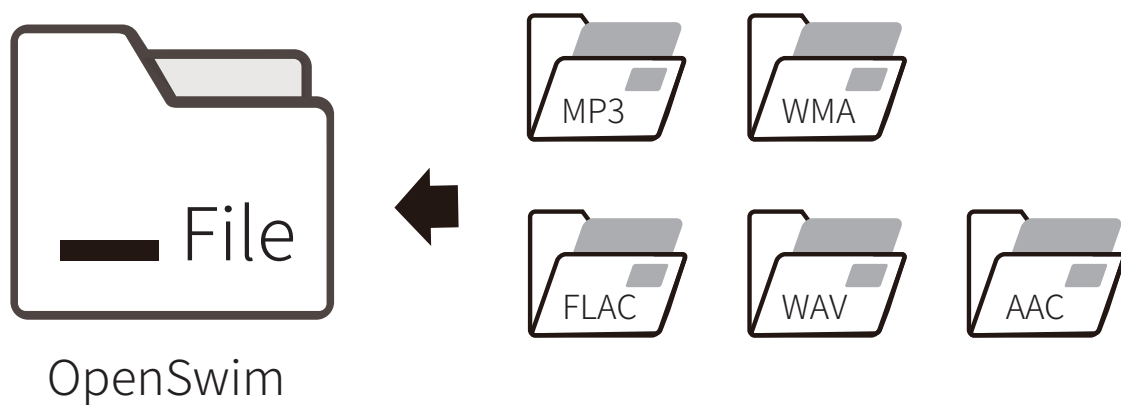
LEDインジケータが赤く点灯するまで、マルチファンクション/電源ボタンを押し続けてください。

*「終了します」と音声案内が聞こえます。

オーディオの転送方法



1. OpenSwim をコンピュータに接続します。
2. OpenSwim は "OpenSwim "という名前のリムーバブルメディアとして認識されます。コンピュータ上で "OpenSwim"を開いてください。

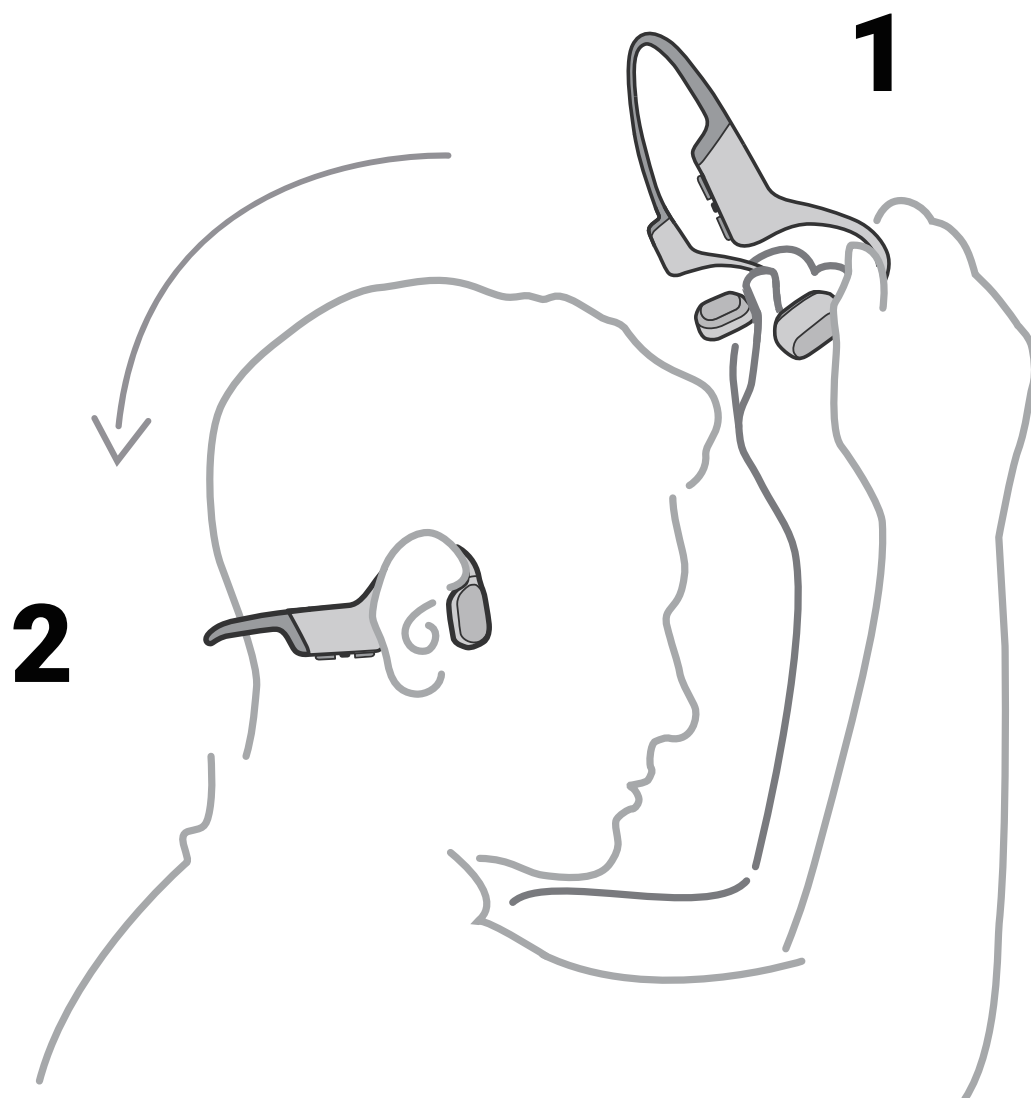


3.オーディオファイルやフォルダをリムーバブルメディア"OpenSwim"にドラッグ&ドロップします。

4.ファイル転送が完了したら、USB充電クレードルを取り外すことができます。OpenSwimがファイルを整理している間、LEDインジケータは赤と青に点滅します。このとき、OpenSwimのボタンは一時的に機能しません。

* OpenSwim はMP3、WAV、WMA、FLAC、AAC の各フォーマットに対応しています (WAVフォーマットはリニア PCM フォーマットのみ、FLACフォーマットは16bit、48kHzのみ対応します。)

装着方法



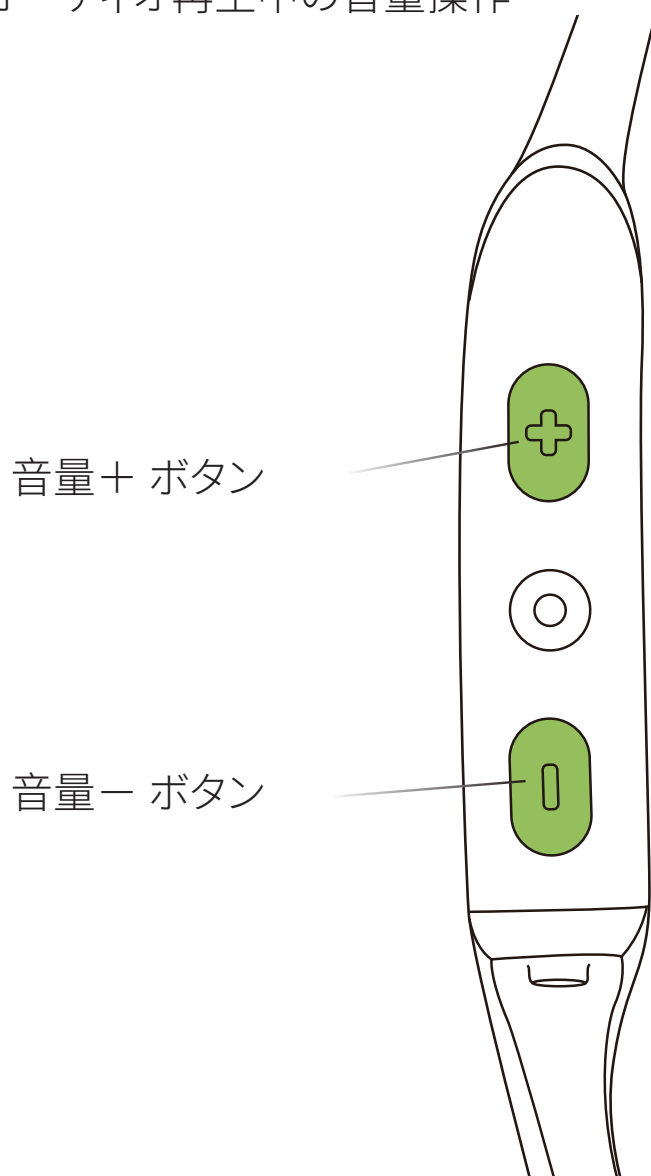
イヤホンを手に取り、首の付け根の後ろにまわしてください。イヤフックを耳にかけて装着します。

あとは音楽をお楽しみください。

*イヤホンの装着方法を間違えると、不快な思いをすることがあります。トランスデューサは耳の前に当たるようにしてください。

音量

🎵 オーディオ再生中の音量操作



音量の変更方法：

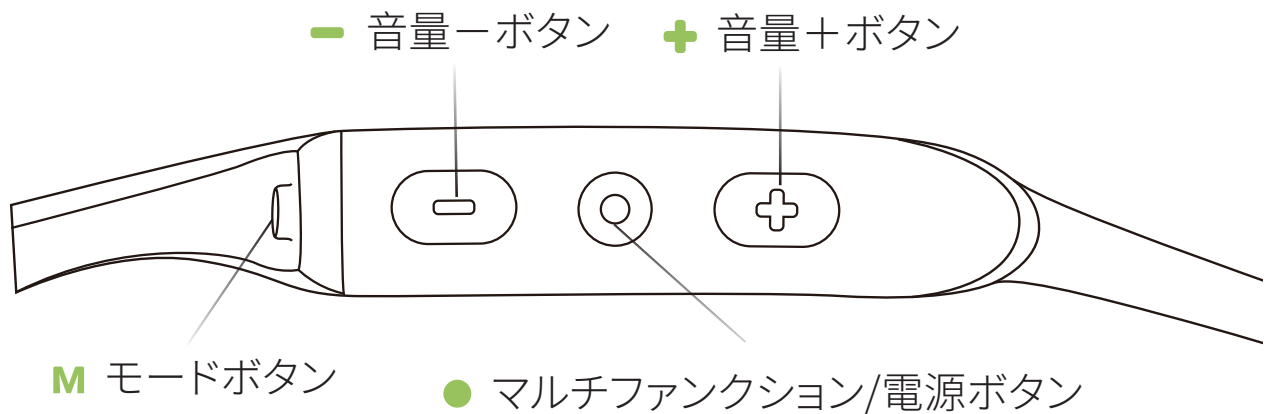
音楽再生中(通話中)に、音量+ボタンまたは音量-ボタンを押して、イヤホンの音量を調節します。

*音量が最大になるとビープ音が鳴ります。



*大きな音量をイヤホンで聴くと、聴力への影響や、音声の歪みが生じることがあります。

ミュージックファンクション



▶|| 音楽の再生/停止 ●

マルチファンクションボタンを1回クリック

▶▶ 次の曲 +

音楽再生中に音量+を2秒間長押し

◀◀ 前の曲 —

音楽再生中に音量-を2秒間長押し


⏮ イコライザの切替 M

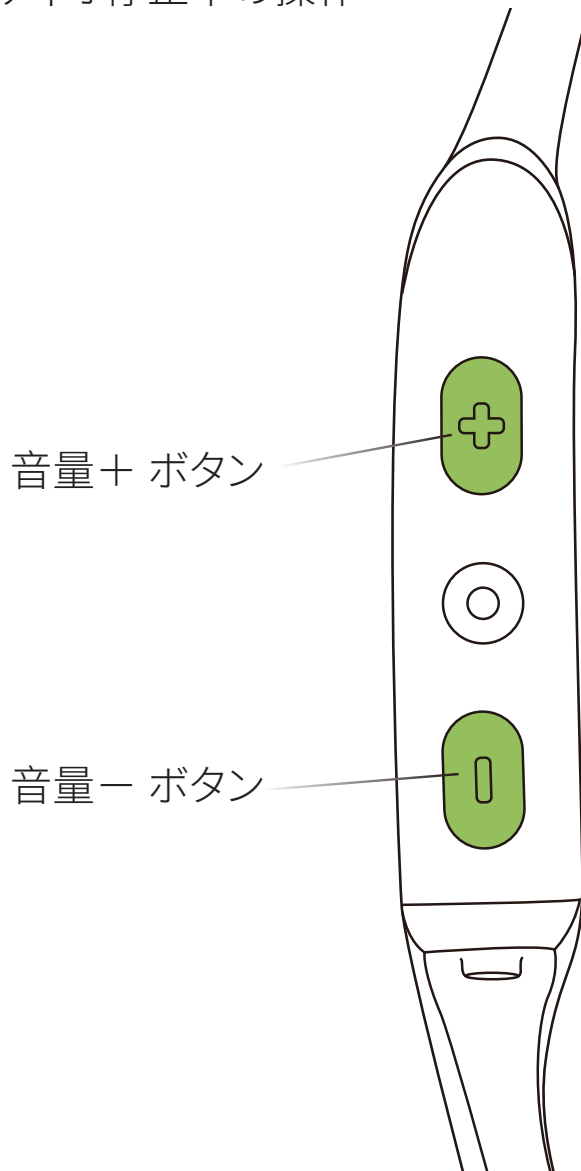
モードボタンを2秒間長押し

⏮ プレイモード M

モードボタンを1回クリック
ノーマル/リピート/シャッフル

バッテリーの状態を確認

 オーディオ停止中の操作



バッテリーの状態を確認：

オーディオが一時停止しているときに、音量+または音量-ボタンをクリックします。バッテリーの状態が音声で案内されます。

*「バッテリーは充電されています/バッテリーはおよそ半分です/
バッテリーは残りわずかです/充電してください」

その他の機能

イコライザモード



通常モード

音楽を聴くためのバランスの取れた周波数設定

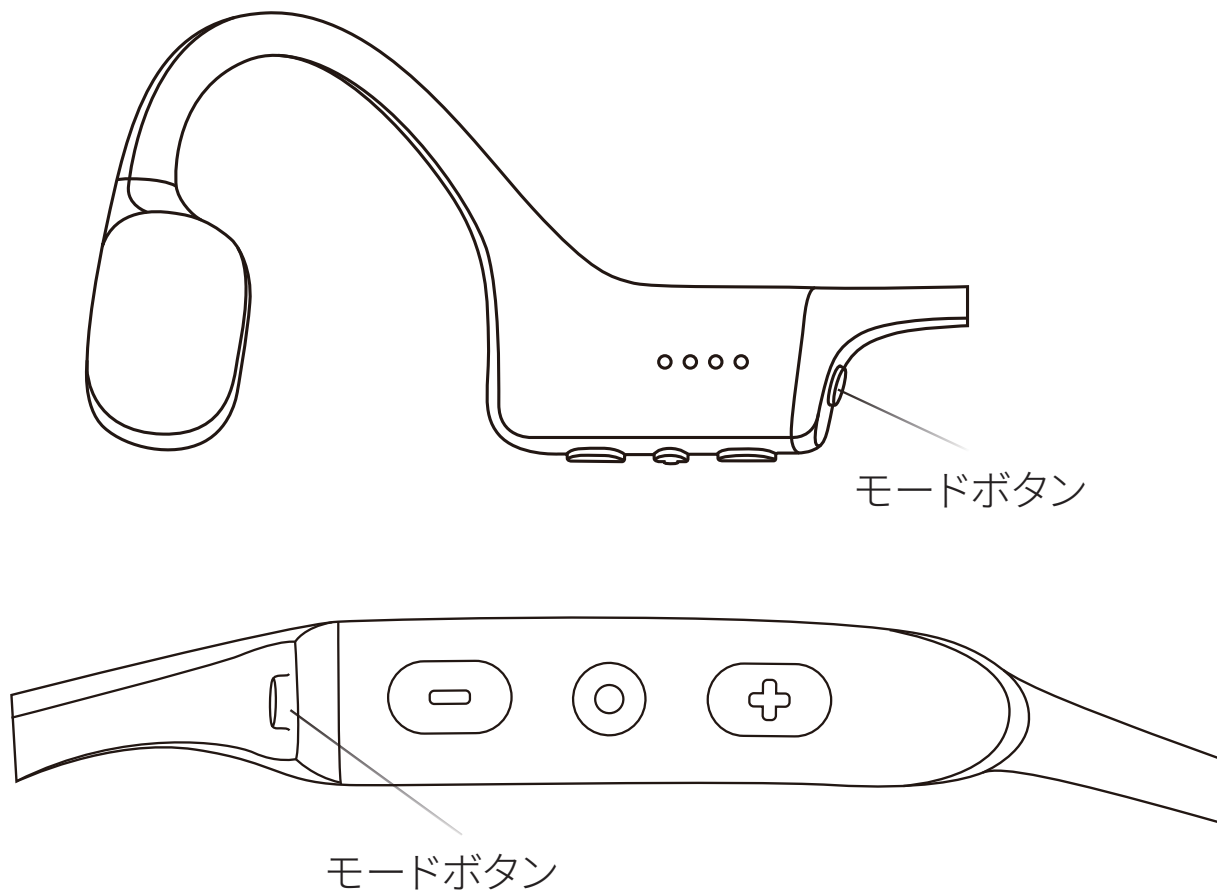


水泳モード

水泳中に最適化された設定

イコライザモードの切り替え

🎵 オーディオ再生中の操作



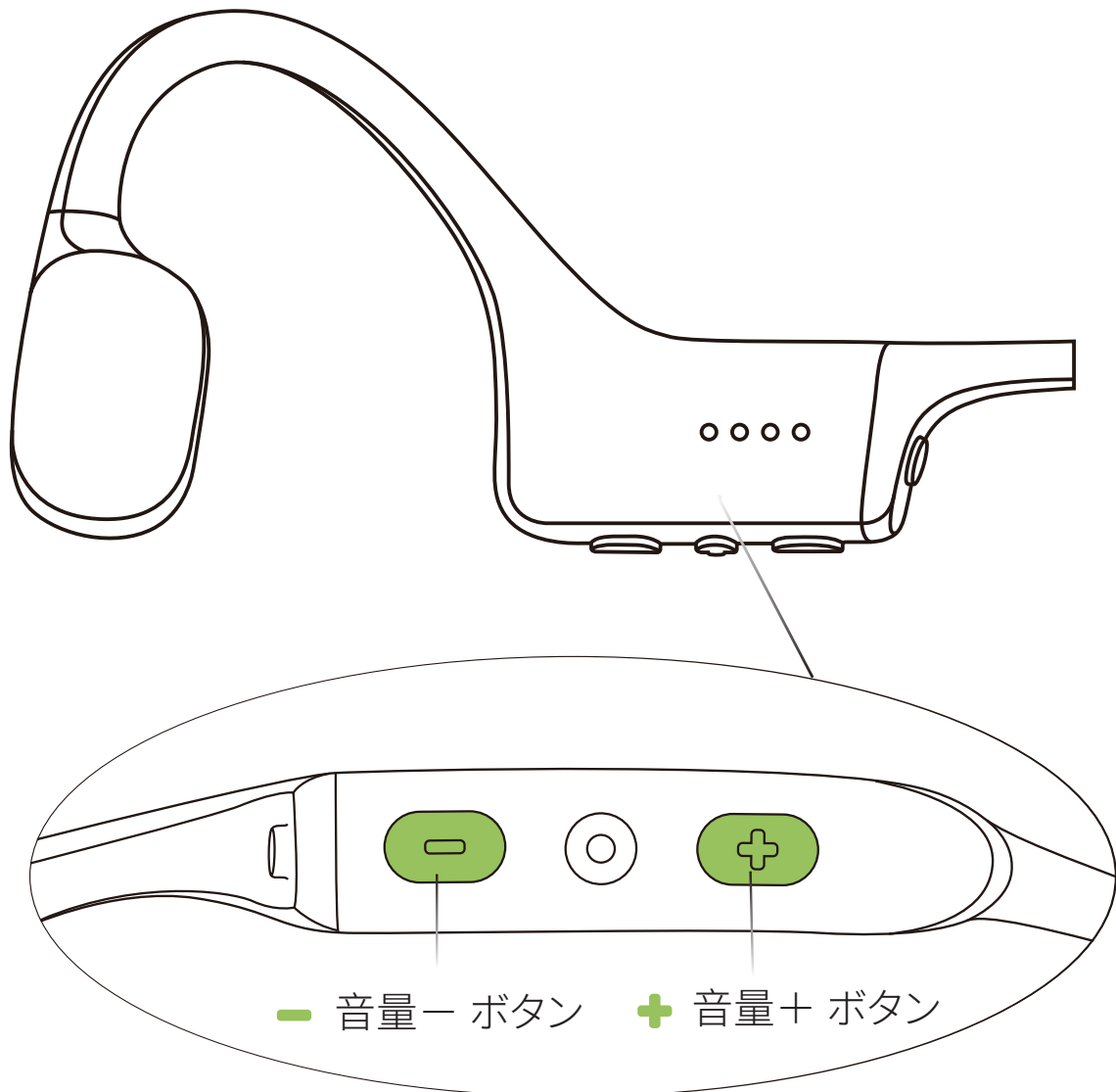
イコライザモードの切り替え方法：

音楽の再生中、ビープ音が聞こえるまでモードボタンを押し続けてください。

*音声案内から「通常モード/水泳モード」と聞こえます。

言語の切り替え

イヤホンには、中国語、英語、日本語、韓国語の4つの言語が組み込まれています。



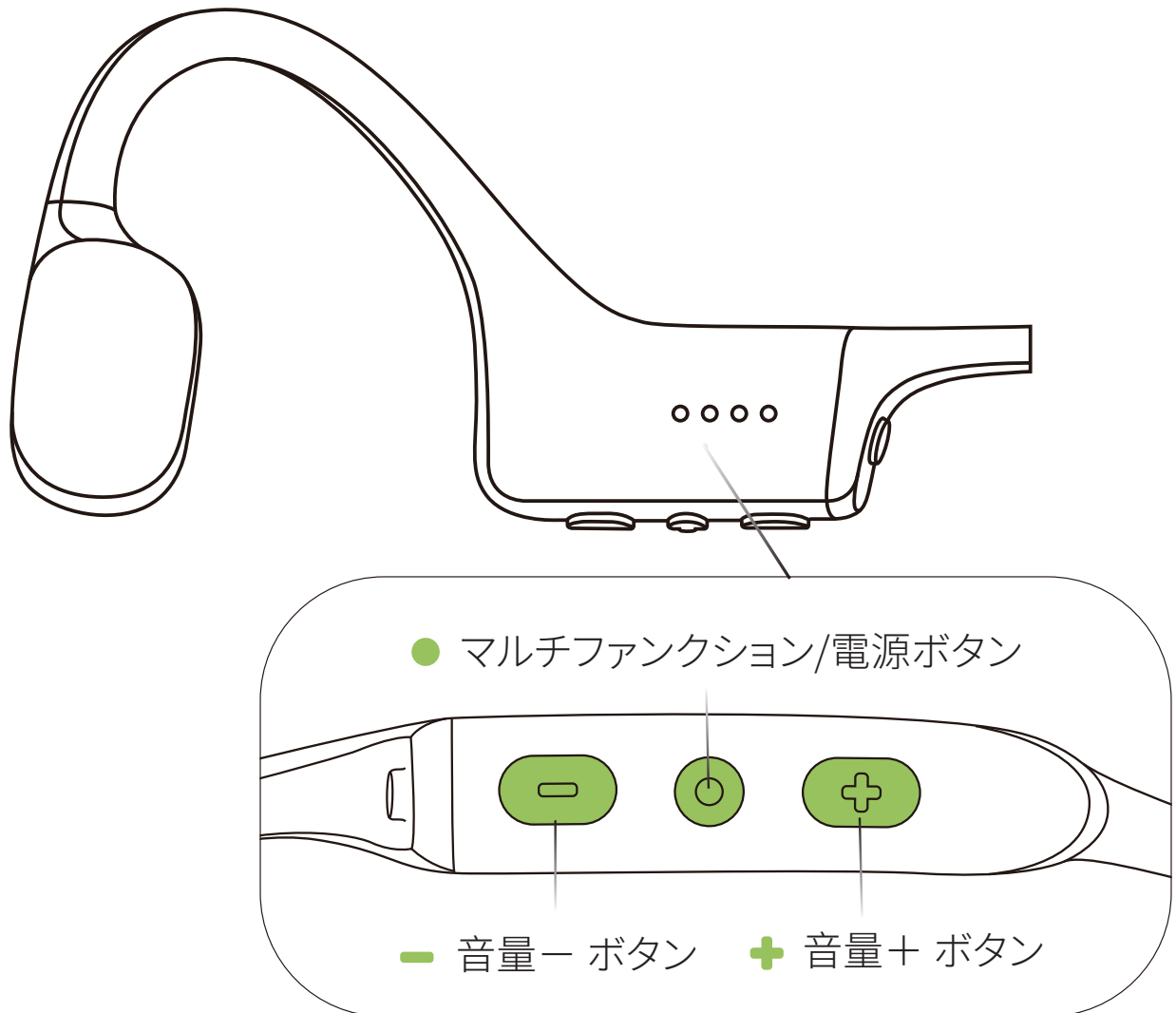
言語の切り替え方法:

音量+ボタンと音量-ボタンをビープ音が鳴るまで押し続けてください。

*音声案内から「中文/English/한국어/日本語」と聞こえます。

フォルダの変更

*オーディオファイルは、フォルダを使って分類することをお勧めします。



フォルダの変更方法:

マルチファンクションボタンと音量－をビープ音が鳴るまで両方、同時に押し続けてください。

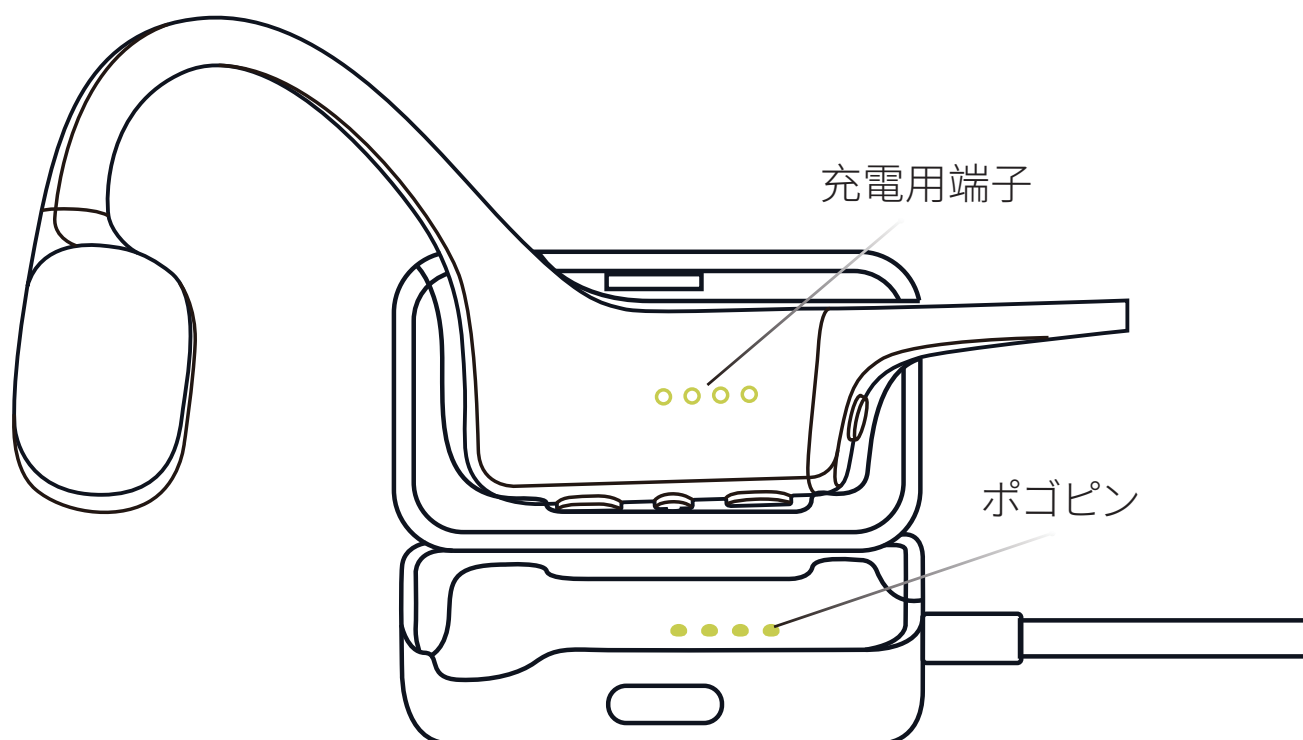
*「現在のフォルダを再生します/すべてのフォルダを再生します」と音声案内があります。

*音量＋とマルチファンクションボタンを2秒間長押しすると「現在のフォルダを再生します」と音声案内があり、その後、「次のフォルダです」と案内があります。

このページには
注釈はありません

充電方法

- OFF** 充電時にイヤホンは自動的に電源がオフになります。



1. OpenSwim をUSB 充電クレードルに取り付けてください。
このとき、ポゴピンと充電用端子が接触していることを確認します。
2. クレードルをコンピュータまたはアダプターに接続します。
充電が完了すると、LEDインジケータが青色に点灯します。

保管とメンテナンス

難聴予防

大音量で長時間音楽を再生しないでください。聴力を損傷し、音が歪む恐れがあります。

保管とメンテナンス

- ・イヤホンは、涼しく乾燥した場所に保管してください。また、動作温度0～45℃となっているため、極端な寒さや暑さ、湿気が多い、または気圧が非常に低い環境での使用は、バッテリー寿命を短くすることがあります。
- ・イヤホンは熱源、直射日光、可燃性ガスから遠ざけてください。
- ・イヤホンを真水、汗、プールの水以外の液体に触れさせないでください。
- ・イヤホンを海水/塩水に浸さないでください。充電接点の腐食の原因になります。
- ・イヤホンはIP68の防塵・防水性能を備えていますが、2m以上の水深での使用はお控えください。
- ・使用後は、イヤホンに付着した残留物を掃除してください。
- ・充電前に充電接点に水分が残っている場合は、乾いた柔らかい布で拭き取り、水分がなくなるまでイヤホンを室温で乾燥させてから充電してください。
- ・イヤホンに付属するUSB充電ケースは防水ではありません。手が濡れているときやイヤホンが濡れているときは、USB充電ケースで充電しないでください。

長期間保管後、再使用する場合は、充電して使用してください。

注意事項

デザイン・仕様は予告なく変更することがあります。最新の会社情報・製品情報については、www.shokz.comをご覧ください。

使用上の注意

- ・1時間待機すると、イヤホンの電源が自動的に切れます。
- ・OpenSwim製品は、MP3、WMA、FLAC、WAV、AAC形式のファイルをサポートしていますが、そのうち・WAVファイルは、リニアPCM形式のWAVファイルのみサポートしています。
- ・ストレージ容量の公称値は製品仕様であり、計算方法の違いや内蔵機能の使用状況により、実際の空き容量は公称値より小さくなります。実際の状況を参照してください。
- ・激しい運動をすると、イヤホンが水中に落ちることがあります。運動前に正しく、しっかり装着されているかどうかをご確認ください。
- ・イヤホンにはシリコン材質の水泳用耳栓が付属しています。装着中に耳の接触部分が赤く腫れたり、アレルギーが出たりした場合は、直ちにイヤホンの使用を中止し

、医師の診察を受けてください。

安全に関する注意事項

- ・爆発、火災、有害化学物質の漏えいの危険を避けるため、自分で電池を分解したり、交換、変形、破壊したりしないでください。
- ・バッテリーを正しく交換しないと爆発する恐れがあります。同型または同等品のみと交換してください。
- ・バッテリーは、日光、火気、または同様の過度な熱にさらさないでください。
- ・分解したり、叩いたり、押しつぶしたり、火中に投げたりしないでください。ひどい膨張が起こった場合は、使用せず、高温にもさらさないようにしてください。
- ・国や地域によっては、運転中や自転車に乗る時に本製品を使用することが規制に抵触する場合があります。お住まいの地域の交通法規を確認し、それに従っていただくか、地域の規制当局にお問い合わせください。
- ・少数の人は、特定の素材に対して特異的な反応を示すことがあります。例えば、特定の環境にさらされたり、石鹸、汗、紫外線防止剤、乳液などの皮膚刺激性のある物質と長時間接触したりすると、アレルギー反応を起こすことがあります。
- ・肌荒れのリスクを軽減するために、肌が傷ついた体の部分には着用しないでください。
- ・万一、肌に赤み、腫れ、かゆみなどの異常が生じた場合は、ただちに装着を中止し、医師にご相談ください。
- ・メーカー承認の専用USB充電ケースのみをお使いください。承認されていない充電ケースは、適用される安全基準を満たしていないため、ユーザーがケガをしたり、デバイスが破損したりするおそれがあります。
- ・電源は、関連当局による認可を受け、地域の規制要件 (UL、CSA、VDE、CCC など) の審査を通過したものだけをお使いください。

製品保証

本製品には製品保証が付いています。詳しくは当社ウェブサイト

<https://www.shokz.com/pages/warranty-landing>

をご覧ください。

製品を登録するには、Shokz Appをダウンロードしてください。

*製品登録を推奨いたしますが、未登録の場合でも製品保証への影響はありません。


トラブルシューティング



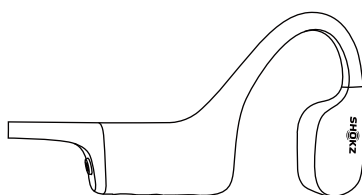
何かお困りのことがございましたら、
下記までご連絡ください。

<https://www.shokz.com/pages/support-new>

同梱物



OpenSwim
ボックス*1



OpenSwim
イヤホン*1




OpenSwim
キャリングケース*1



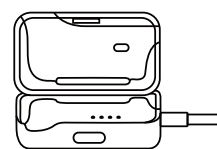
OpenSwim
ユーザガイド*1



OpenSwim
法律上のご注意*1



イヤプラグ
(耳栓)*1



USBクレードル
(充電+データ転送用)*1

製品の一部が破損または欠落している場合は、使用しないでください。
Shokz正規販売店またはShokzカスタマーサービスにお問い合わせ
ください。

*地域によってパッケージの包装が異なる場合があります。
あらかじめご了承ください。

利用規約と法的情報

WEEE指令適合製品

このWEEEロゴは、本製品を家庭ゴミとして廃棄せず、適切な回収施設に持ち込みリサイクルする製品であることを意味します。機器の適切な廃棄とリサイクルは、健康、天然資源、環境保護に役立ちます。本製品の廃棄とリサイクルの詳細については、お住まいの地域の自治体、廃棄業者、または本製品の購入店にお問い合わせください。



廃棄について

本製品はリチウムイオン電池を内蔵しています。

リチウムイオン電池はリサイクル可能な資源です。

リサイクルや廃棄については各地域の規定に従ってください。



SHOKZ