


# Faites connaissance avec Boo

Êtes-vous prêt à découvrir un nouveau monde de plaisir ? Notre vibromasseur plug anal Boo avec sa télécommande, est le moyen parfait pour prendre votre "place" sur un excitant voyage!

Avec 5 intensités et vibrations, un design ergonomique et discret, et notre mode d'emploi Anal Academy 101, vous serez guidé vers une expérience douce, délicieuse, et une parfaite l'extase.

the oh collective




**SALUT LES  
AMOUREUX!**

**C'est parti pour les  
bonnes vibrations**

## Première Utilisation

Trouvez l'endroit idéal pour vous mettre à l'aise avec un éclairage tamisé puis laissez vous porter par la musique. Allumez une bougie. Détendez-vous dans un bain chaud tout en prenant connaissance du mode d'emploi Anal 101.

Le plus important : se détendre et s'amuser.



Vibromasseur plug anal conique


Pour l'allumer: Appuyer sur le bouton "0" de Boo pendant 3 secondes

Télécommande: synchroniser la télécommande en appuyant sur le bouton "0"

Modifier entre l' intensité et la vibration: appuyer sur les boutons (+/-) de Boo pour choisir entre les 5 niveaux d'intensité ou sur le bouton "0" de la télécommande pour alterner entre les 10 différents types de vibration.

Pour l'éteindre: Appuyer sur le bouton "0" de Boo pendant 3 secondes

## Vibrations



Conseil : utilisez du lubrifiant pour un voyage fluide encore plus agréable.

## Utilisation & rechargement

À vos marques, prêts, chargez!

Avant de découvrir toutes les fonctions excitantes du Boo, Rechargez-le complètement. Connectez-vous directement avec un adaptateur USB dans une prise murale (pas un ordinateur) pour le charger - la lumière clignotera lorsque votre vibromasseur sera en charge. N'oubliez pas : il faut s'attendre au drainage naturel de la batterie lithium-ion au fil du temps.

Notre vibrateur est conçu avec un mode sécurité. Pour l'allumer, maintenez le bouton enfoncé pendant 3 secondes et appuyez brièvement pour basculer entre les différentes vibrations.

Pour l'éteindre, maintenez à nouveau le bouton du vibreur enfoncé pendant 3 secondes et la lumière s'éteindra.

Temps de charge : 3h pour une charge complète.

Autonomie : 60 à 180 minutes, selon utilisation.

## Comment prendre soin de Boo ?

1. Boo est étanche. Nettoyez avant et après chaque utilisation avec de l'eau tiède, du savon antibactérien et/ou des nettoyeurs pour jouets à base d'eau.
2. Rangez Boo dans la pochette de rangement fournie.
3. Stockez le séparément des autres jouets dans un endroit frais, sec et sans poussière (à une température comprise entre -5°C et +50°C).

## Attention

1. N'utilisez pas de lubrifiants à base de silicone avec Boo; utilisez notre lotion Joy Jelly ou Motion 100% à base d'eau.
2. Ne le nettoyez pas avec des produits contenant de l'alcool, du pétrole ou de l'acétone.
3. Ne pas le faire bouillir, cuire au four, micro-ondes ou passer au lave-vaisselle.

## Coucou du Oh collectif!

Tout le monde devrait pouvoir découvrir et apprécier les plaisirs de soi-même sans aucune honte.

Nous avons décidé de lancer le Oh Collective pour créer des produits sûrs, conçus et approuvés par des propriétaires de vulves. Des produits tout aussi beaux qu'ils sont incroyables, pour nous-mêmes, nos amis et nos amants.

Tous les produits sont fabriqués, testés et approuvés avec beaucoup d'amour par notre communauté et nous-même.



joyeuses sensations!

Winxi, Diana, Simona et Eden



Scan for other languages:

中文(繁體)  
中文(简体)  
Français  
Nederlands  
Deutsch  
Italiano  
Español

## Caractéristiques:

Étanchéité IPX7 : peut résister à de fortes pulvérisations d'eau à haute pression  
Matériaux : silicone sans danger pour le corps  
Capacité de la batterie : 280 mAh  
Tension de charge : 5 V  
100 % bonnes vibrations  
Contactez-nous : hi@theohcollective.com  
Fabriqué en Chine