


T28 Artemis

Fuentes de iluminación tricolor y linterna con zoom



Máx. 650+ Lúmenes

Manual de usuario

DESCRIPCIÓN DEL PRODUCTO

BRINYTE T28 Artemis es una linterna con zoom con su propio diseño patentado de interruptor de control de fuentes de iluminación tricolor. Utiliza un LED blanco CREE, un LED rojo CREE y un LED verde CREE, fácil de satisfacer las necesidades de los usuarios de múltiples fuentes de iluminación. El diseño único del regulador de intensidad, es muy fácil de ajustar cualquier brillo que necesite. T28 Artemis será una excelente opción de luz para la caza, y otras actividades al aire libre.

CARACTERÍSTICAS DEL PRODUCTO

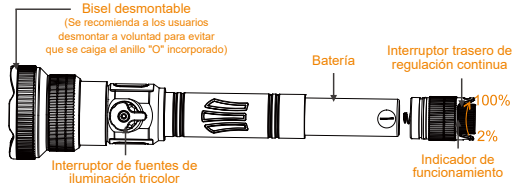
- ✓ Funciona con una batería recargable 21700 Li-ion
- ✓ Diseño patentado por Brinyte de interruptor de fuentes de iluminación tricolor
- ✓ Cabeza giratoria para acercar y alejar el haz de luz
- ✓ Diseño del interruptor de regulación continua trasera, fácil de satisfacer cualquier requisito de brillo
- ✓ Lente roscada para un efecto de concentración más eficaz
- ✓ Fuente de alimentación regulada que mantiene el brillo constante
- ✓ Protección contra sobrecarga, sobredescarga y sobrecalentamiento
- ✓ La protección contra polaridad inversa evita daños por una instalación incorrecta de la batería
- ✓ Aluminio de alta resistencia de calidad aeronáutica AL-6061-T6 con acabado anodizado duro militar antiabrasivo de tipo III de primera calidad

PARÁMETROS TÉCNICOS

| ANSI/NEMA FL1 | Máximo (blanco) | Máximo (rojo) | Máximo (verde) |
|------------------------------|---|-----------------|-----------------|
| ☀️ Output | 650+/360+Lumens | 140+/55+ Lumens | 130+/70+ Lumens |
| 🕒 Tiempo de Funcionamiento | 135mins | 220mins | 270mins |
| 📏 Distancia del rayo | 525+m/572+yds | 255+m/277+yds | 340+m/370+yds |
| 💡 Intensidad | 69600+cd | 16480+cd | 29160+cd |
| 🛡️ Resistente a los impactos | 1m/1.09yds | | |
| 🌧️ Nivel de protección | IP66 | | |
| Voltaje de trabajo | 3.0 – 4.2V | | |
| Dimensión | 182~196mm (Largo) x 25,4mm (Diá del cuerpo) x 54mm (Diá de la cabeza) | | |
| Peso Neto | 200g/7.05oz(excluyendo la batería) | | |

Nota: Los datos indicados se han medido de acuerdo con las normas internacionales de prueba de linternas ANSI/NEMA FL1 utilizando una batería Brinyte 21700 5000mAh en condiciones de laboratorio. Los parámetros son aproximados y pueden variar entre linternas, baterías y entornos.

MAPA DEL PRODUCTO



INSTALACIÓN DE LA BATERÍA

Desenrosque la tapa trasera;
Coloque la pila con el contacto positivo (+) mirando hacia la cabeza de la linterna;
Ajuste la tapa trasera y apriétela hasta el tope.

INSTRUCCIONES DE USO

1. 1. ENCENDIDO/APAGADO

Sólo el interruptor de la tapa trasera controla el encendido / apagado, pulse prolongadamente el interruptor de la tapa trasera para encender la linterna, y haga clic una vez para apagarla.

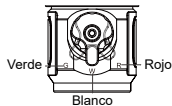
Indicador de funcionamiento: La luz de funcionamiento en la tapa trasera está siempre en verde cuando la linterna funciona normalmente, que sólo puede indicar el estado de funcionamiento de la linterna, pero no el nivel de la batería.

2. Cambio de brillo

El interruptor de atenuación sin escalas trasero controla el cambio de brillo: gire la perilla de la cola para ajustar el brillo hacia arriba y hacia abajo a cualquier nivel de brillo (2%-100%).

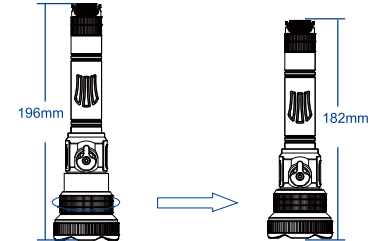
3. Interruptor de fuentes de iluminación tricolor

Cuando la linterna está encendida, ajuste el interruptor en las siguientes direcciones para obtener las fuentes de iluminación correspondientes.



4. Ampliar y reducir el haz de luz

Gire la cabeza de la linterna para ajustar el haz;
Ajústalo a enfoque extremo para obtener la máxima distancia o ajuste el enfoque para obtener el área máxima.



MANTENIMIENTO

- ✦ No desmonte los componentes sellados. De lo contrario, la linterna se dañará y la garantía quedará invalidada;
- ✦ Elimine oportunamente el polvo y la grasa de las roscas y los anillos "O" de la linterna, y limpie regularmente las roscas, los resortes y los contactos de la batería;
- ✦ Cuando guarde la linterna durante períodos prolongados, cargue completamente la batería y retírela de la linterna, luego guarde la batería de forma segura para evitar fugas o cortocircuitos;
- ✦ Antes de guardar la linterna, séquela de la lluvia, nieve o humedad;
- ✦ Bloquee los interruptores de la linterna o saque la batería para evitar la activación accidental durante el almacenamiento o el transporte.

ADVERTENCIA

- ✦ Mantener alejado de los niños;
- ✦ Este producto es extremadamente brillante. Por favor, no arroje la luz directamente a ojos humanos. Esto puede causar ceguera temporal, o daño permanente a los ojos;
- ✦ No entrar en contacto con sustancias corrosivas, evitar acercarse al fuego y prevenir accidentes





Ficha de garantía

Estimados usuarios,

Muchas gracias por adquirir un producto Brinyte. Por favor, guarde la tarjeta de garantía, la tarjeta de valor añadido y el comprobante de compra, y entréguelos a su comerciante para reclamar la garantía. Le proporcionaremos el servicio de garantía de acuerdo con nuestra póliza de garantía.

| | | | |
|--------------------------|------------|-----------------|--|
| Nombre del cliente | Tel | Email | |
| Dirección | | | |
| Model No. | Serial No. | Fecha de compra | |
| Nombre de la tienda | Tel | | |
| Dirección | | | |
| Descripción del problema | | | |

POLÍTICA DE GARANTÍA

- 30 días de sustitución gratuita: Si su linterna BRINYTE presenta defectos de material y/o mano de obra en condiciones normales de uso en un plazo de 30 días a partir de la fecha de compra, la sustituiremos o repararemos con el comprobante de compra; Si el modelo está descatálogo, lo sustituiremos por un modelo similar actualizado (todos los gastos de envío corren a cargo del vendedor);
- 2 años de reparaciones gratuitas: BRINYTE ofrece reparaciones gratuitas en garantía durante 2 años (1 año de garantía para los accesorios) a partir de la fecha de compra con el comprobante de compra. Excepto consumibles, como anillos O, cordón, etc. (El comprador se hace cargo de los gastos de envío de devolución al vendedor, el vendedor se hace cargo de los gastos de envío de devolución);
- Garantía limitada de por vida: Si es necesaria una reparación más allá del periodo de garantía, Brinyte no cobrará tarifas por los costes de mano de obra asociados a la reparación. La tarifa total de reparación se calcula en función del coste de los materiales sustituidos (el comprador es responsable de todos los gastos de envío);
- Por favor, póngase en contacto primero con su distribuidor local para las reclamaciones de garantía para un servicio post-venta más rápido. BRINYTE proporcionará asistencia técnica al comerciante. Si no consigue ponerse en contacto con su distribuidor local, deje un mensaje en nuestro sitio web oficial (www.brinyte.com).

Nota:

- Excepto los productos y accesorios mencionados anteriormente, otros productos u ofertas gratuitas proporcionadas por brinyte no están cubiertos dentro de esta política de garantía. Esta garantía no cubre los consumibles ni el desgaste normal. Tampoco se aplica a ningún producto o pieza que haya sido objeto de modificación, uso indebido, abuso, accidente, mantenimiento inadecuado o reparaciones no autorizadas;
- Para reclamar la garantía, facilite el comprobante de compra; si no puede ofrecerse, el periodo de garantía se calculará a partir del plazo de entrega en fábrica;
- Brinyte Technology Co., Ltd. se reserva el derecho final de interpretar y modificar esta política.

www.brinyte.com

CARTA DE VALOR AÑADIDO

Nota: Esta carta amplía un periodo de garantía de tres años para las linternas Brinyte (sin incluir los accesorios correspondientes). La carta será válida tras registrar la información del producto en nuestro sitio web oficial (www.brinyte.com).

Estimado cliente de Brinyte,

Gracias por adquirir los productos de Brinyte. Todos los éxitos que Brinyte ha logrado son inseparables de su preocupación, confianza, apoyo y participación. Nos motivan todos los valiosos comentarios que recibimos, y avanzamos constantemente pensando en nuestros clientes. Con su colaboración, podremos seguir inspirando y desarrollando más de sus nuevos productos favoritos.

Le animamos a compartir sus sinceras opiniones sobre los productos Brinyte para que otros puedan beneficiarse de sus experiencias. Registre su producto en nuestro sitio web (www.brinyte.com) e infórmenos por correo electrónico sobre el producto que ha adquirido. Le extendemos un periodo de garantía de tres años para su producto.

Gracias de nuevo por su apoyo.

Un cordial saludo.

Brinyte Technology Co., Ltd

Address: Building 6, Rundongsheng Industrial Park, Gushu, Xixiang, Baoan, Shenzhen, China (518126)

Tel: +86-755-36850212

Fax: +86-755-29454989

Email: flashlight@brinyte.cn

Website: www.brinyte.com



www.brinyte.com

www.brinyte.com