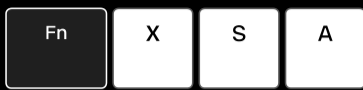


### 1 - System Selection / 系统选择 / 모드 선택 / OS 선택



**FN+X+S** Win mode / Win 模式 / Win 모드 / Win 모드

**FN+X+A** Mac mode / Mac 模式 / Mac 모드 / Mac 모드

### 2 - Connection Mode Selection / 连接方式选择 / 接続方法の選択 / 디바이스 연결 가이드

- Power Off / 关闭电源 / 電源を切る / 전원 OFF
- Wired mode / 有线模式 / 有線モード / 유선 모드
- Wireless mode / 无线模式 / ワイヤレスモード / 무선 모드

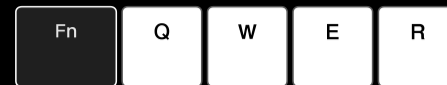
\* In the wired mode, it is necessary to use a data cable to connect with the device.

有线模式下需使用数据线连接设备。

有線モードではデバイスをUSBケーブルで接続する必要があります。

유선모드 사용 시, 케이블을 사용하여 키보드를 연결해야 합니다.

### 3 - Wireless Device Connection / 蓝牙 & 2.4G连接 / ワイヤレス接続 / 블루투스 & 2.4G 무선 연결 가이드




**FN+Q/W/E/R** Bluetooth 1 / Bluetooth 2 / Bluetooth 3 / 2.4Ghz

Long press 3 seconds to enter pairing mode, short press to switch between devices. Plug the 2.4Ghz receiver into your computer before pressing FN + R.  
长按3秒进入配对模式，短按切换设备。2.4Ghz连接需先将附赠的2.4Ghz接收器连接到电脑上。

3秒間の長押しでペアリングモード、短押しでデバイス切り替え。2.4Ghz無線接続する場合は、付属のレシーバーをパソコンに取り付けてください。

3초 이상 눌러 페어링 모드 진입 가능 / 짧게 눌러 기존 연결된 디바이스간 전환 가능 / 2.4G 무선 연결 희망 시, 2.4G USB 수신기를 노트북 또는 데스크탑에 연결 필요

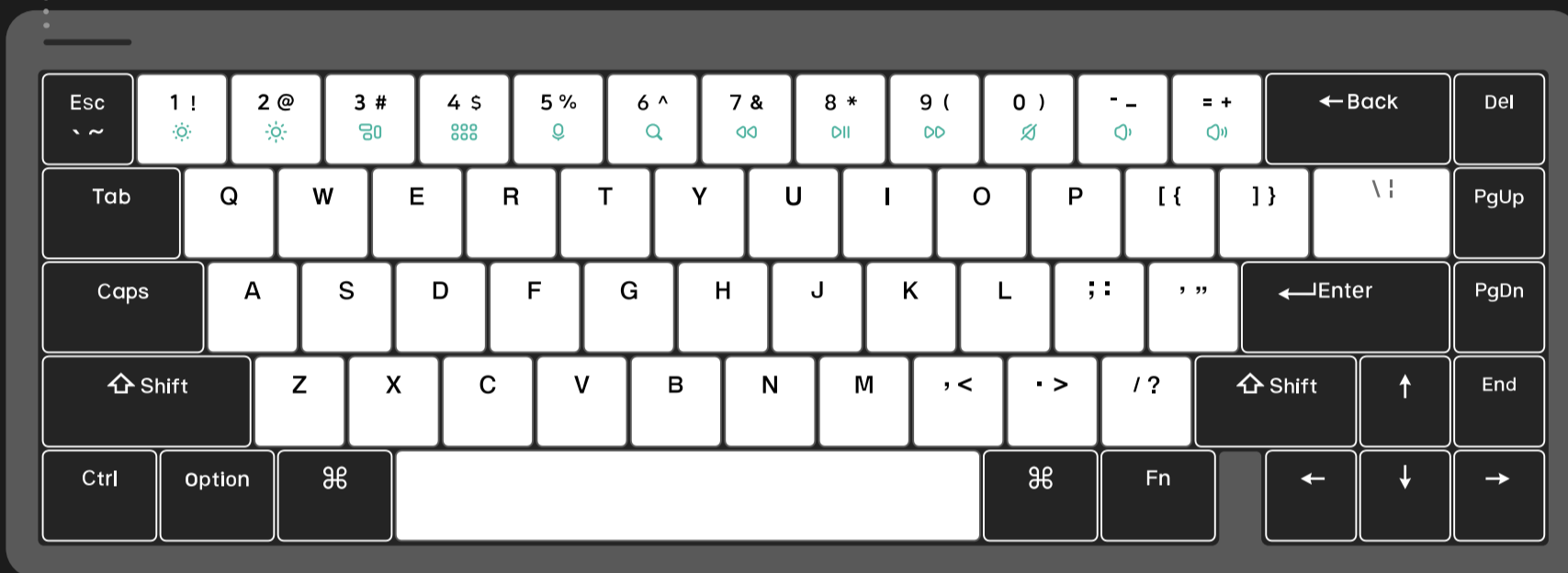


### RGB Light Bar / RGB 灯条 / RGBライトバー / RGB 라이트 바 상태 표시 가이드

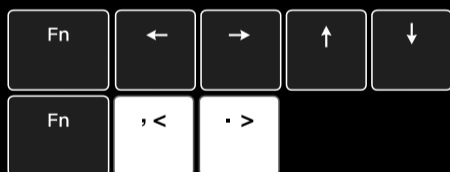
- Power / 电量 / 電池残量 / 배터리 >80%
- Power / 电量 / 電池残量 / 배터리 20%~80%
- Power / 电量 / 電池残量 / 배터리 <20%
- Charging / 充电中 / 充電中 / 충전중

- Caps lock / 大写锁定 / キャップスロック / Caps Lock 활성화
- Wired mode / 有线模式 / 有線モード / 유선 모드
- Bluetooth mode / 蓝牙模式 / Bluetooth 모드 / 블루투스 모드
- 2.4G mode / 2.4G 模式 / 2.4G 모드 / 2.4G 모드
- Lock Win key / 锁定 Win 键 / Win키를ロック / WIN키 잠금

- Win mode
- Mac mode



### 4 - Backlight Settings / 键盘背光切换 / 백라이트 설정 / 백라이트 사용 가이드



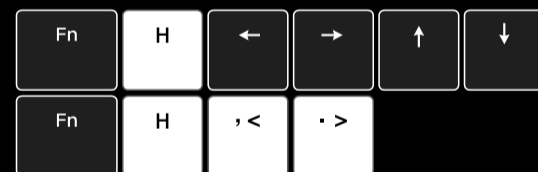
**FN+←** Backlight effect switching / 背光模式切换 / 백라이트 모드의切り替え / 백라이트 효과 전환

**FN+→** Backlight color switching / 背光颜色切换 / 백라이트의 컬러를切り替える / 백라이트 색상 전환

**FN+↕** Brightness + - / 背光亮度增加&降低 / 백라이트를明るく&暗く / 밝기 증가&감소

**FN+↔** Backlight speed + - / 背光速度增加&降低 / 백라이트의 스피드調節 / LED 속도 증가&감소

### 5 - Halolight Settings / 环形灯光切换 / 링라이트 설정 / 할로라이트 사용 가이드



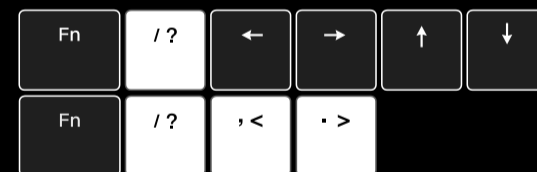
**FN+H+←** Halolight effect switching / 环形灯光模式切换 / 링라이트 모드를切り替える / 할로라이트 효과 전환

**FN+H+→** Halolight color switching / 环形灯光颜色切换 / 링라이트의 컬러를切り替える / 할로라이트 색상 전환

**FN+H+↕** Halolights brightness + - / 环形灯光亮度增加&降低 / 링라이트를明るく&暗く / 할로라이트 밝기 증가&감소

**FN+H+↔** Halolight speed + - / 环形灯光速度增加&降低 / 링라이트의 스피드調節 / 할로라이트 속도 증가&감소

### 6 - RGB Light Bar Setting / RGB 灯条效果切换 / RGB 라이트 바 설정 가이드



**FN+?+←** RGB light bar effect switching / RGB 灯条模式切换 / RGB라이트 모드를切り替える / RGB 라이트 바 라이트 효과 변경

**FN+?+→** RGB Light Bar color switching / RGB 灯条颜色切换 / RGB라이트의 컬러를切り替える / RGB 라이트 바 라이트 색상 변경

**FN+?+↕** RGB Light Bar brightness + - / RGB 灯条亮度增加&降低 / RGB라이트를明るく&暗く / RGB 라이트 바 라이트 밝기 증가&감소

**FN+?+↔** RGB Light Bar speed + - / RGB 灯条速度增加&降低 / RGB라이트의 스피드調節 / RGB 라이트 바 라이트 속도 증가&감소

### 7 - Function Keys Switching / F区功能调转 / ファンクションキーの切り替え / F1~F12 & 멀티미디어키 전환



**Mac FN + 1/2/3...+** multimedia function keys

**Win FN + 1/2/3...+** F1/F2/F3...F12



**FN+X+F** F1~F12 function switching / F区功能调转 / ファンクションキーとマルチメディアキーを切り替える / F1~F12 & 멀티미디어키 전환

**Mac FN + 1/2/3...+** F1/F2/F3...F12

**Win FN + 1/2/3...+** multimedia function keys

### 8 - Battery Indicator / 电量设置 / 배터리 체크라이트 설정 / 배터리 체크 가이드



**FN+]** Flashes the current battery level color / RGB 灯条显示电量 / RGB라이트로 電池殘量을 確認 / RGB라이트 바[배터리 잔량 확인]

**FN+]** Battery indicator always on enabled / RGB 灯条电量常驻 / RGB라이트로 電池殘量을 常時點燈 / RGB라이트 바[배터리 상태 지속(활성화)]

**FN+]** Battery indicator always on disabled / 取消RGB 灯条电量常驻 / RGB라이트로 電池殘量의 常時點燈을 取り消す / RGB라이트 바[배터리 상태 지속 해제(비활성화)]

### 9 - Factory Reset / 恢复出厂设置 / 工場出荷時の設定に復元する / 공장 초기화



**FN+X+B** Factory reset / 恢复出厂设置 / 리셋 / 공장초기화