

# 1

## 図書館へ行こう



### 学習しよう

でかけるときには、事前に、  
 移動いどうにかかる時間や  
 移動きかんに使う交通機関りょうぎんの料金を調べる  
 必要ひつようがあります。



### 移動にかかる時間や料金

- ☑ 移動にかかる時間を計算したり、運賃表うんちんからバスの料金を調べたりします。
- ☑ 地図アプリを使用することで、目的地もくてきまでの交通手段しゆだんや料金を調べることができます。

### 図書館へ行こう

今日は土曜日です。明日の日曜日に図書館へ行こうと思います。

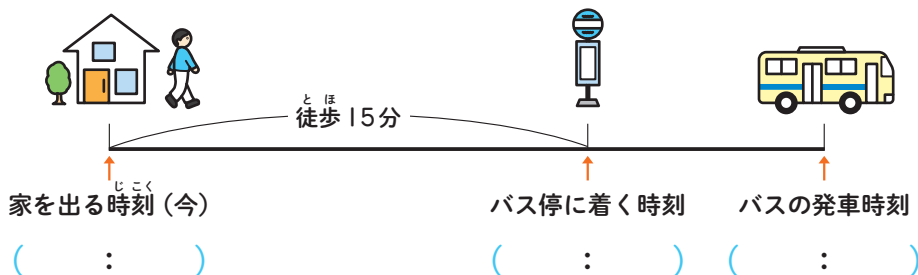
- 1 近くの図書館の開館時間を調べましょう。

開館時間 (        :        )

どんな調べ方があるかな。

- 2 家からバス停ていまで歩いて15分かかるとします。

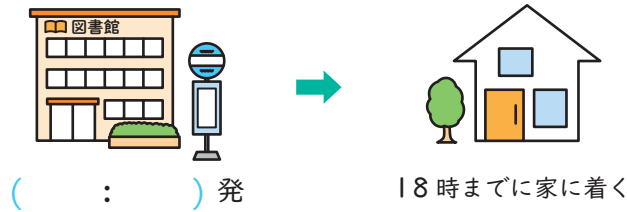
日曜日の朝9時に図書館に行くには、何時のバスに乗りますか。



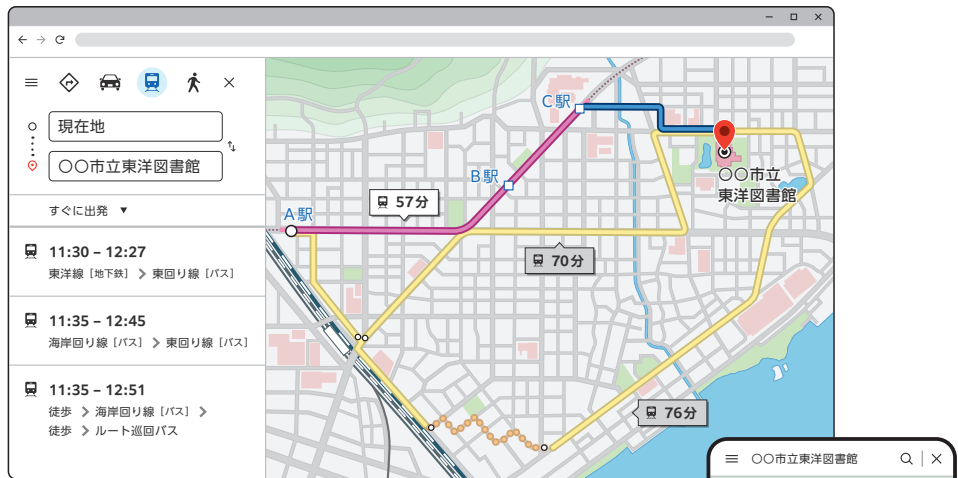
- 3** 家を出てから図書館に着くまでにかかる時間は  
何時間何分ですか。

図書館に着いた時刻                      家を出た時刻                      家から図書館までにかかった時間  
(     :     )    -    (     :     )    =    (                      時間                      分 )

- 4** 18時までに家に着きたいです。バス停から家まで歩いて15分  
かかるとすると、何時何分までのバスに乗ればよいですか。



地図アプリを使おう 



- 1** スマートフォンやPCの地図アプリで  
近くにある図書館を検索します。
- 2** 地図アプリで、その図書館の開館時間を  
調べましょう。
- 3** 家から図書館までのルートを検索し、  
移動にかかる時間や距離を調べます。



の うんちんあとはら  
バスに乗ろう (運賃後払い方式の場合)



- 1 乗車ののときに整理券せいりけんを取ります。



整理券 6




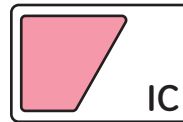
- 2 バスをを降りるとき、運賃表おを見て、整理券せいりけんに書かれている番号ひょうじの下にに表示ひょうじされている金額きんがくを支払しいます。

新宿				
1	2	3	4	5
320	260	230	170	
6	7	8	9	10

の けい  
交通系ICカードけいを使おう (運賃後払い方式の場合)



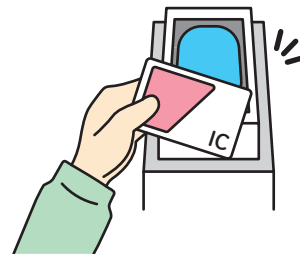
- 1 バスに乗る前に、交通系ICカードけいに入金いんきん (チャージ) しておきます。



- 2 乗車ののとき、ICカードけいを読み取り部よみとりぶにタッチします。



- 3 降車こうしゃのとき、ICカードけいを読み取り部よみとりぶにタッチします。



### ふり返ろう

到着とうちやくしておきたい時刻じこくからさかのぼって予定時間よていじかんを計算けいさんします。

行先ゆきまでの道程どうてい (ルート) は、紙かみの地図ちずの他に、アプリあぷりなどを用いて確認かくにんすることもできます。

→ **生かそう** 基礎編III 「5 時刻と時間」