

本書の使い方

掲示物、プリント、おたより、ワークシート、賞状など、学校生活のあらゆる場面で使えるイラスト&テンプレートが523点！すべてカラー&モノクロ両方のデータを収録。
印刷しても、ICT端末に配信してもOK！

章・項目

章のタイトルと、項目名を記載しています。付属のCD-ROM内のフォルダも「章→項目」の階層構造になっています。

生き物のプチ情報

少しマニアックな生き物にはプチ情報も掲載しています。子どもとの会話のきっかけにもなるはず！

パーツ


テンプレートから抽出したイラストカットも収録。

1 みんなで楽しもう！季節の行事・イベント

2 夏休み



1-2-1



1-2-2



1-2-3



1-2-4

水族館の人気者シロイルカ（ベルーガ）。バブルリングが得意です。



1-2-9



1-2-10



1-1-11

テンプレートの説明

テンプレートの用途や使い方について、簡単な説明を記載しています。

夏休みのカード

長い夏休みを健康で充実した日々にするためのカード。
かわいいイラストと一緒に楽しい夏休みを過ごせますように！

水泳チャレンジカード
年 組 名前

項目	泳いだ長さ	がんばったこと
<input checked="" type="checkbox"/>		
<input checked="" type="checkbox"/>		
<input checked="" type="checkbox"/>		
<input checked="" type="checkbox"/>		
<input checked="" type="checkbox"/>		
<input checked="" type="checkbox"/>		
<input checked="" type="checkbox"/>		
<input checked="" type="checkbox"/>		
<input checked="" type="checkbox"/>		
<input checked="" type="checkbox"/>		

1-2-5

プールカード
年 組 名前

月日	気温	遊具	家族 学校

1-2-6

自由研究紹介カード
年 組 名前

テーマ

このテーマを選んだ理由

工夫したところ

1-2-7

夏休みの安全ルール

- 知らない人についでいてはいけない
- 短くなったら子どもだけで遊ばせない
- 海や川では深いところ、流れの強いところには行かない
- こまめに水を飲もう

ルールをしっかりと守って夏休みを楽しく過ごそう！

1-2-8 Wordデータの文字が編集できます。

Parts



1-1-12



1-1-13

ファイル番号

付属の CD-ROM に収録されているデータのファイル番号です。
カラーデータはファイル番号の末尾に c、モノクロデータには m が付いています。

ファイル形式

PNG データ (.png) と Word データ (.doc) の 2 種類があります。文字をアレンジできるとよいテンプレートには、PNG データのほかに Word データを収めています。

Ⓜ のアイコンは、Word データが収録されていることを示しています。クラスの状態に合わせてアレンジしてお使いください。

PNG (.png) : 背景が透明な状態で保存されているファイル形式。Word や Excel、様々な画像処理ソフトで読みこむことができ、文字と組み合わせるのに便利です。

Word (.doc) : Microsoft 社のワープロソフト。各種文書などが作成でき、イラストや図表を配置することもできます。

イラスト

各章には、テンプレートのほかにイラストカットも収録されています。テンプレートに加えてアレンジしても、オリジナルの掲示物や配付物を作る際の素材にしてもいいでしょう。

1 みんなで楽しもう！ 季節の行事・イベント

7 季節のイラスト

【春】



1-7-1



1-7-2



1-7-3

○入学



1-7-4

○卒業



1-7-5

○ひなまつり



1-7-6

○こいのぼり



1-7-7

○かしわもち



1-7-8

○母の日



1-7-9

章ごとに、様々なイラストが収録されています。

- 1 季節のイラスト
- 2 生活のイラスト
- 3 教科のイラスト
- 4 賞のイラスト
- 5 各種素材、いろいろイラストやスタンプ

【夏】



1-7-10



1-7-11



1-7-12

ファイル番号

付属のCD-ROMに収録されているデータのファイル番号です。カラーデータはファイル番号の末尾にc、モノクロデータにはmが付いています。

◎父の日



1-7-13

◎ツバメの子育て



1-7-14

◎梅雨



1-7-15

◎七夕



1-7-16

◎虫とり



1-7-17

◎熱中症予防



1-7-18

【秋】



1-7-19



1-7-20



1-7-21

◎敬老の日



1-7-22

◎動物愛護週間



1-7-23

◎お月見



1-7-24

① 季節の行事・イベント

② 挿絵物と配付物

③ 学習ワークシート

④ かわいい・がっこい言葉

⑤ いろいろ

ファイル形式

イラストデータは、PNGデータ(.png)が収録されています。

PNG(.png) : 背景が透明な状態で保存されているファイル形式。WordやExcel、様々な画像処理ソフトで読みこむことができ、文字と組み合わせるのに便利です。

CONTENS 目次

本書の使い方	2
CD-ROMの構成	8

1 みんなで楽しもう! 季節の行事・イベント

1 新年度	10
2 夏休み	12
3 運動会	14
4 音楽会・発表会など	16
5 防災・安全	18
6 冬休み	20
7 季節のイラスト	22

2 日常生活も豊かに! 掲示物&配付物

1 時間割・座席表	26
2 日直	28
3 掃除当番	30
4 給食当番	32
5 係・委員会	34
6 めあて	36
7 健康で安全な生活	38
8 ICTの活用	40
9 誕生日	42
10 ルール・マナー	44
11 チェックシート	46
12 保護者へのおたより	48
13 カード・便箋	50
14 生活のイラスト	52

3 授業で使える! 学習ワークシート

1 国語	56
2 社会	58
3 算数	60
4 理科	62

5	生活	64
6	音楽	66
7	図画工作	68
8	家庭	70
9	体育	72
10	外国語活動・外国語	74
11	特別の教科 道徳	76
12	教科のイラスト	78

4 がんばったね! かわいい・かっこいい賞状

1	表彰状・感謝状	82
2	行事に関する賞状	84
3	学習に関する賞状	86
4	生活に関する賞状	88
5	賞のイラスト	90

5 もっとかわいく! いろいろ素材集

1	飾り罫	92
2	飾り囲み	94
3	吹き出し	96
4	見出し	98
5	いろいろイラスト	100
6	スタンプ	102

データ活用のワンポイントアドバイス

Step ①	CD-ROM からデータを見つけよう	104
Step ②	Word データを編集しよう	105
Step ③	Word データをアレンジしてみよう	106
Step ④	素材を活用しよう	108

CD-ROM 使用上の注意点	110
----------------	-----

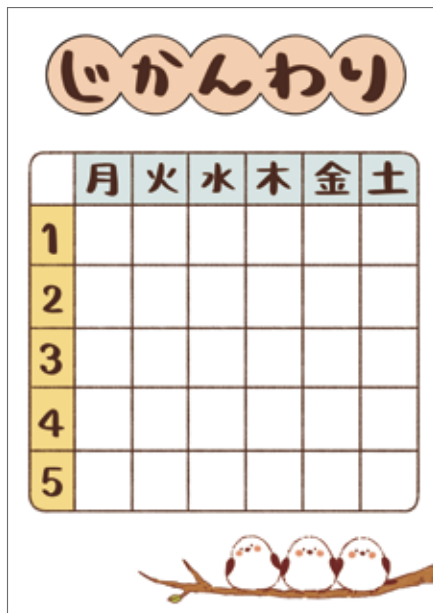
1 時間割・座席表



2-1-1 W



2-1-2 W



2-1-3 W



2-1-4 W

Parts



2-1-9



2-1-10

時間割には月～金、月～土、5時間、6時間と様々な種類があります。クラスに応じて、選んでください。Word データに文字が入力できます。そのままプリントアウトして手書きで記入しても OK !

動物園の隠れた人気者ハシビロコウ。おじぎのような仕草で、親愛の情を示すそうです。

	月	火	水	木	金	土
1						
2						
3						
4						
5						
6						

2-1-5 W

	月	火	水	木	金
1					
2					
3					
4					
5					
6					

2-1-6 W

きょうたくざせきひょう

2-1-7 W

座席表

教卓

2-1-8 W

Parts



2-1-11

「雪の妖精」シマエナガ。北海道で見られない鳥です。



2-1-12

つぶらな瞳が愛くるしいアルパカ。様々な毛質の個体があります。

① 季節の行事・イベント

② 掲示物 & 配付物

③ 学習ワークシート

④ かわいい・かっこいい賞状

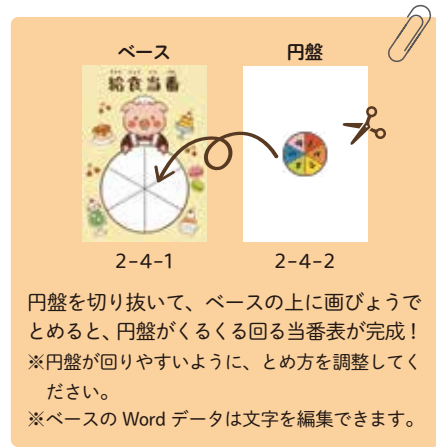
⑤ いろいろ素材集

4 給食当番



2-4-1 W

2-4-2



2-4-5 W

2-4-6





2-4-3 W


2-4-4

7 健康で安全な生活

手を正しくあらおう

指先、ツメの間も念入りに 

指の間も洗おう 

手首も忘れずに洗おう 

2-7-1

正しいうがいの方法

①水を口に含み、
強めに「ブクブク」うがいを
してから、静かにはき出します。

②新しい水を含み、
上を向いて「ガラガラ」うがいを
してから、静かにはき出します。

③新しい水を含み、
もう一度上を向いて「ガラガラ」うがい
をしてから、静かにはき出します。

2-7-2

せきエチケットをまもろう

○ マスクをつける 

○ ティッシュとハンカチで
口と鼻をおおう 

○ 服の袖で口と鼻をおおう 

× 何もせずにせきやくしゃみをする

× せきやくしゃみを手でかさえる

ダメ!!

2-7-3

健康で安全な生活に関するポスター

風邪やインフルエンザ、感染症などから身を守るための方法を伝えるポスター。トイレや水道の近くなどに掲示するとよいでしょう。



2-7-4



2-7-5

Parts



2-7-7



2-7-6

14 生活のイラスト

【朝】

◎おはよう



2-14-1

◎トイレ



2-14-2

◎朝食



2-14-3

◎歯みがき



2-14-4

◎登校



2-14-5

◎朝のあいさつ



2-14-6

【授業】

◎ペア活動



2-14-7

◎グループ活動



2-14-8

◎ICT端末を使った活動



2-14-9

◎発表



2-14-10

◎電子黒板での発表



2-14-11

◎先生



2-14-12

7 図画工作

作品名 _____

見てほしいところ

かんそう

年 組 名前 _____

3-7-1

作品に添える
カード

アイデアカード

年 組 名前 _____

作品のイメージ

3-7-2

思いついたことを
メモして、イメージを
広げよう

鑑賞カード _____ 年 組 名前 _____

作品名 _____

作者 _____

感じたこと

好きなところ

3-7-3

鑑賞活動で
使えるカード

Parts



3-7-6

12 教科のイラスト

国語

○音読



3-12-1

○作文



3-12-2

○辞書



3-12-3

社会

○インタビュー



3-12-4

○工場見学



3-12-5

○博物館見学



3-12-6

算数

○グラフ




3-12-7

○図形



3-12-8

○分数の計算



3-12-9

理科

○実験



3-12-10

○月の観察



3-12-11

○風で走る車



3-12-12

4 生活に関する賞状

係活動がんばったで賞

年 組 名前 _____

あなたは _____ 係をよく
がんばりましたので その努力を
たたえ これを賞します

年 月 日 _____ 担任 _____

4-4-1

やさしいで賞

年 組 _____ さん

あなたはまわりの人や
生きものにやさしくしていたので
これを賞します

年 月 日 _____
担任 _____

4-4-2

元気で賞

年 組 _____ さん

あなたはまわりの人を
元気づけてくれたので
これを賞します

年 月 日 _____
担任 _____

4-4-3

5 賞のイラスト



メダル



4-5-1



4-5-2



4-5-3



4-5-4



4-5-5



4-5-6

1 飾り罫



4 見出し



5-4-1



5-4-2



5-4-3



5-4-4



5-4-5



5-4-6



5-4-7



5-4-8

6 スタンプ

オンラインの提出物にも使えるスタンプ。
かわいいスタンプでやる気アップ!



5-6-1



5-6-2



5-6-3



5-6-4



5-6-5



5-6-6



5-6-7



5-6-8



5-6-9



5-6-10



5-6-11



5-6-12