


ENO SUB SERIES HAMMOCK SET UP

ENOサブシリーズハンモックは、Helios™ Suspension Systemとの使用に適しています。ENOサスペンションシステムに付属の説明書に注意深く従ってください。

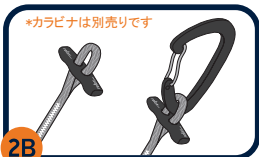


1

約3~4メートル離れた2本の木を探しています。安全なハンギングのため、枯れていない健康で成熟した木を選びましょう。



ハンモックのトグルをHelios™ Suspension Systemのループに取り付けます。使用前にトグルが正しく取り付けられていることを必ず確認してください。



*カラビナは別売りです

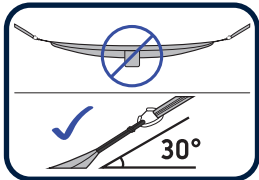
Atlas™ Suspension Systemを使用する場合はトグルをスライドさせ、ループにカラビナを取り付けます。使用前にカラビナゲートが閉じていることを必ず確認してください。



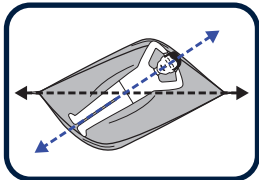
3

ゆっくりと腰かけてハンモックの高さを調節してください。

体を乗せたときの地面からの高さが45cmより高くないように調整しましょう。



快適さを最大限高めるためにハンモックをきつく張らないようにしましょう。



<輸入元>

有限会社サンウエスト
東京都葛飾区金町2-27-12



enonation.com

DESIGNED IN ASHEVILLE, NC, USA

MADE IN CHINA

100% NYLON, EXCLUSIVE OF TRIMS