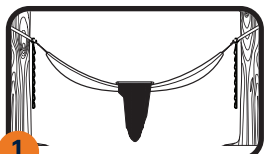


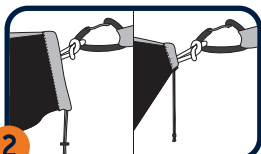
GUARDIAN™ BUG NET SET UP

まずバグネットを設営する前に、ENOハンモックとサスペンションシステムの取扱説明書に従い正しく設営してください。



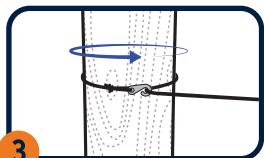
1

バグネットの両端にハンモックを通します。



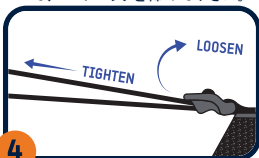
2

ハンモックの裾を束ねているロープの周りにネットの両端部分を合わせて、コードロックを締めて下さい。



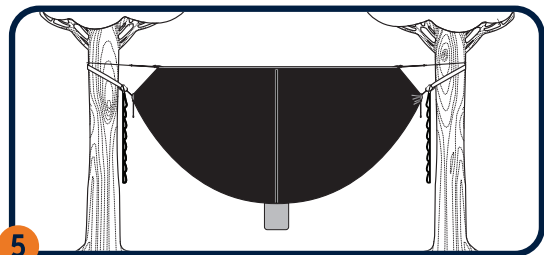
3

ハンモックのサスペンションシステムを設置したアンカーポイントの少し上にリッジラインを設置します。



4

リッジラインの両側にあるラインロックアジャスターでバグネットにテンションをかけます。



5

ジッパーを開けて中に入りましょう。虫のいないハンモッキングをお楽しみ下さい。



地面に近い場合は、スタッフサックについているトルゲルでスタッフサックを巻き上げることができます。

<輸入元>

有限会社サンウエスト

東京都葛飾区金町2-27-12

eno
enonation.com

DESIGNED IN ASHEVILLE, NC, USA
MADE IN CHINA
90% POLYESTER - 10% NYLON
EXCLUSIVE OF TRIMS