



Cód. 551516 | Mód. DG15000E



**GENERADOR
BENCINERO**







12 KW
MÁXIMA

PARTIDA OPCIONAL
ELÉCTRICA

Cód. 551516 | Mód. DG15000E

| | |
|----------------------------------------------------------------------------------------------------------------------------------------------|------------------------------------------------------------------------------------------------------------------------------------|
|  Potencia nominal 11.000W/ 14.7 hp |  Duración del estanque 6 hrs |
|  Potencia máxima 12.000W/ 16.1 hp |  Tiempo de trabajo continuo 12 hrs |
|  Motor 4 tiempos - OHV |  Sensor de aceite Sí |
|  Cilindrada motor 713 cc |  Visor de bencina y voltímetro Sí |
|  Sistema de partida Arranque retráctil y eléctrica |  Toma industrial DOS 16A - 220V |
|  Nivel de ruido (<7m) N/A |  Diámetro por carrera motor 80x71 mm |
|  Capacidad del estanque 40 L |  Velocidad nominal 3.000 rpm |
|  Capacidad de aceite 1.6 L |  T° ambiente máx-mín de uso 40°C/-5°C |
|  Consumo de combustible 6.5 L/h @100% |  Peso 154 Kg |

TABLA COMPARATIVA

| Mod./Cód. | TIPO | P ^{NOM} MÁX |  | CC |  | ESTANQUE |  |  |  |  |
|--------------------|-----------------------|-------------------------|-------------------------------------------------------------------------------------|------|-------------------------------------------------------------------------------------|----------|---------------------------------------------------------------------------------------|---------------------------------------------------------------------------------------|---------------------------------------------------------------------------------------|---------------------------------------------------------------------------------------|
| | Ben/Inv | W | M/E | CC | dB | L | L | L/H @100% | HRS | Kg |
| DF1500H 551510 | Bencinero | 700 1.200 | Manual | 98 | ≤78 dB | 6 | 0.4 | 2.2 | 8 | 28 |
| DFD3500H 551512 | Bencinero | 2.800 3.000 | Eléctrica | 208 | ≤76 dB | 15 | 0.6 | 1.74 | 12 | 51 |
| DFD6500H 551513 | Bencinero | 5.000 5.500 | Eléctrica | 389 | ≤80 dB | 25 | 1.1 | 3.32 | 12 | 87 |
| DFD9000H 551515 | Bencinero | 6.300 7.000 | Eléctrica | 420 | ≤80 dB | 25 | 1.1 | 3.5 | 12 | 87 |
| DG15000E 551516 | Bencinero | 11.000 12.000 | Eléctrica | 713 | N/A | 40 | 1.6 | 6.5 | 12 | 154 |
| D1000I 551530 | Bencinero Inverter | 900 1.000 | Manual | 53.2 | ≤66 dB | 3 | 0.25 | 0.75 | 3 | 14 |
| D2000I 551531 | Bencinero Inverter | 1.600 2.000 | Manual | 80 | ≤69 dB | 4.3 | 0.35 | 0.95 | 4.5 | 21 |
| D4000I 551533 | Bencinero Inverter | 3.500 4.000 | Eléctrica | 208 | ≤71 dB | 12 | - | 2 | 6 | 36 |

DIRECCIÓN AV. PEDRO AGUIRRE CERDA 4733, CERRILLOS, STGO


TELÉFONO (52 2) 2596 2380 | **MAIL** CONTACTO@I-TAKA.CL

WEBSITE WWW.I-TAKA.CL

DUCAR®
POWER WITH VISION

Cód. 551516 | Mód. DG15000E

RECOMENDACIONES Y USOS



DIRECCIÓN AV. PEDRO AGUIRRE CERDA 4733, CERRILLOS, STGO
TELÉFONO (52 2) 2596 2380 | **MAIL** CONTACTO@I-TAKA.CL
WEBSITE WWW.I-TAKA.CL

 **EQUIPOS DE GENERACIÓN**