



GENERADOR DIESEL

6.5 KW
MÁXIMA

PARTIDA OPCIONAL
ELÉCTRICA

Cód. 551563 | Mód. DDG7200S




















 Potencia nominal 5.500W/ 7.4 hp	 Consumo de combustible 2.2 L/h @100%
 Potencia máxima 6.500W/ 8.7 hp	 Duración del estanque 6 hrs
 Motor 4 tiempos - OHV	 Tiempo de trabajo continuo 24 hrs
 Cilindrada motor 499 cc	 Sensor de aceite Sí
 Sistema de partida Arranque retráctil y eléctrica	 Visor de bencina y voltímetro No/Sí
 Nivel de ruido (<7m) ≤76 dB	 Toma industrial UNA 31A / DOS 16A - 220V
 Capacidad del estanque 13 L	 Peso 190 Kg
 Capacidad de aceite 1,65 L	

TABLA COMPARATIVA

Mod./Cód.	TIPO	P ^{NOM} MÁX		CC		ESTANQUE				
	Ben/ Die	W	M/E	CC	dB	L	L	L/H @100%	HRS	Kg
DDG7200E 551553	Diesel	5.500 6.000	Eléctrica	498	≤80	14	-	2.2	24	115
DDG7200S 551563	Diesel	5.500 6.500	Eléctrica	499	≤76	13	1,65	2.2	24	190

Cód. 551563 | Mód. DDG7200S

RECOMENDACIONES Y USOS

