



FK8412/16/20 Electronic Insect Killer



Contents

English Manual	5
Manuel d'utilisation en français	9
Gebrauchsanleitung auf Deutsch	13
Manual de Instrucciones en Español	17
Manuale D'istruzioni In Italiano	21
Instrukcja obsługi. Polski	26

English Manual

Instructions

The Electronic Insect Killer works by using ultra-violet rays of wave lengths, which is proven to be the most effective lure for light sensitive flying insects such as flies, moths, mosquitoes etc. These insects are electrocuted by electrically-charged metal grids. No chemicals, no smell, no spray, no mess, pollution free and harmless to humans and pets.

1. This product is made for domestic use only.
2. This product has high voltage! ⚡ Do not touch the inner electrical grids.
3. Never put metal objects inside the grids while the item is in operation.
4. Keep away from flammable gas or liquid.
5. Check the local voltage before operating.
6. Keep the appliance and its cord out of reach of children.
7. The Insect Killer cannot be used in barns, stables and similar locations where flammable material is present or in locations where flammable vapor or explosive dust is likely to exist.
8. If the supply cord is damaged, it must be replaced by the manufacturer, its service agent or similarly qualified persons in order to avoid a hazard.
9. Unplug the appliance before cleaning. Empty the collection tray every week or when you notice it is full. Clean the plastic enclosure/grill with a dry cloth
10. This appliance is not intended for use by anyone (including children) with reduced physical, sensory, or mental capabilities or lack of experience and knowledge, unless they have been given supervision or instruction concerning use of the appliance by a person responsible for their safety.

The appliance can be used in two ways: Hanging or Standing Upright. If hanging the appliance, use two hooks and chain/cable to hang in a location which can support the weight of the appliance. If you use it standing upright, make sure to place it on a flat and stable surface.

Replacing The Bulbs

The average working life of each bulb is 8000 hours. After this length of time the bulb will need replacing. The bulb model numbers are as follows:

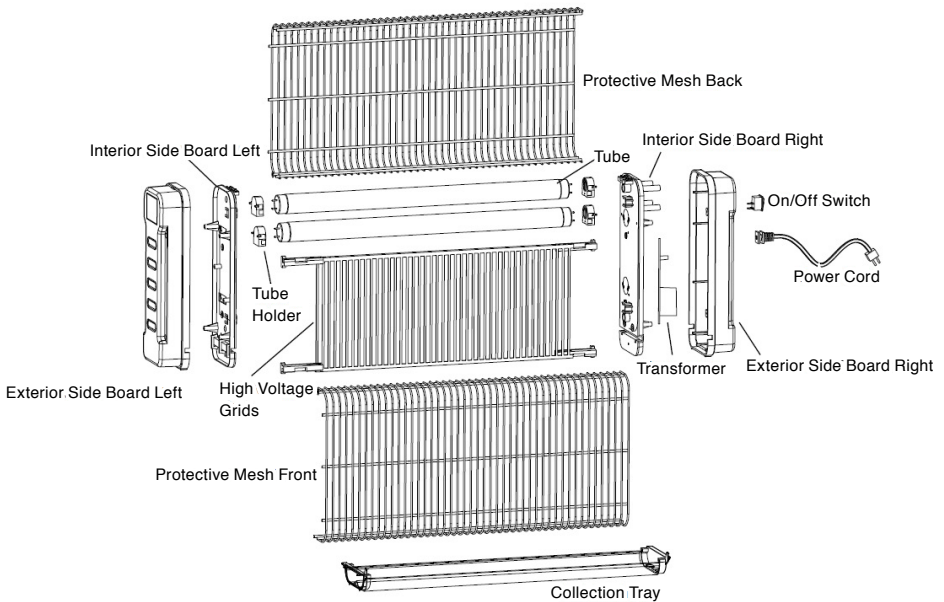
FK8412 – 6WT5

FK8416 – 8WT5

FK8420 – 10WT5

To replace the bulb, follow these simple instructions:

- Switch the appliance off
- Unscrew the 4 screws at the top the product to separate the mesh grill
- Unplug the faulty bulb
- Replace with the new bulb and reattach the mesh grill



Technical Details: Input AC: 220-240V 50/60Hz. Wattage: FK4812 - 12W, FK4816 - 16W, FK4820 - 20W

Warranty

1 Year Guarantee from Shine-Mart Ltd, Trademark owners of Duronic Products.

NOTE: THESE STATEMENTS DO NOT AFFECT YOUR STATUTORY RIGHTS AS A CONSUMER

This product has been manufactured under the strictest or quality control procedures, and using the highest quality of materials, to ensure excellent performance and reliability. It will give very good and long lasting service, provided it is properly used and maintained. The product is guaranteed for 1 years from the date of original purchase. If any defect arises due to a faulty materials or poor workmanship, the faulty product must be returned to the original place of purchase. Refund or replacement is at the discretion of that company. Duronic Products are offered with a 1 year guarantee under the following conditions:

1. The product must be returned to the retailer with original proof of purchase.
2. The product must be installed and used in accordance with the instructions contained in this operating manual.
3. It must be used only for domestic purposes.
4. It does not cover wear and tear, malicious damage, misuse, neglect, inexpert repairs or consumable parts.
5. Shine-Mart Ltd has no responsibilities for accidental or consequential loss or damage.
6. Shine-Mart Ltd are not liable to carry out any type of servicing work, under the guarantee
7. Valid in the UK only



This product is fitted with CE:1363 plug and fuse
Imported by Shine-Mart Ltd, RM3 8SB



Information on waste Disposal for Consumers of
Electrical & Electronic Equipment.

This mark on a product and/or accompanying documents indicates that when it is to be disposed of, it must be treated as Waste Electrical & Electronic Equipment, (WEEE).

Any WEEE marked products must not be mixed with general household waste, but kept separate for the treatment, recovery and recycling of the materials used.

For proper treatment, recovery and recycling; please take all WEEE marked waste to your Local Authority Civic waste site, where it will be accepted free of charge.

If customers dispose of Waste Electrical & Electronic Equipment correctly, they will be helping to save valuable resources and preventing any potential negative effects upon human health and the environment, of any hazardous materials that the waste may contain.

Follow Us



duronic.com



[duronic](https://www.youtube.com/channel/UCDURONIC)



[@duronicmedia](https://www.instagram.com/duronicmedia)



[Duronic](https://www.facebook.com/duronic)



[@duronicmedia](https://twitter.com/duronicmedia)

Manuel d'utilisation en français

Instructions d'utilisation

Ce destructeur d'insectes utilise des rayons ultraviolets qui sont prouvés pour attirer les insectes volants. Ces insectes sont ensuite électrocutés par les grilles en métal électrifiées. Ce processus permet d'éviter toute odeur, l'utilisation de produits chimiques, l'utilisation de vaporisateurs, tout impact sur l'environnement et tout accident envers un animal ou une personne.

1. Cet appareil est prévu pour un usage domestique uniquement.
2. Ce produit fonctionne sur du courant à haute tension. Ne touchez pas les grilles intérieures.
3. N'insérez pas d'objets en métal à l'intérieur des grilles si l'appareil est branché.
4. Veuillez garder ce produit hors de portée de tout liquide ou gaz inflammable.
5. Vérifiez que le voltage de cet appareil convient au voltage utilisé dans votre localité.
6. Gardez cet appareil et son cordon d'alimentation hors de portée des enfants.
7. Cet appareil ne peut pas être utilisé dans une grande, une étable ou tout autre environnement similaire où des matériaux ou des vapeurs inflammables sont présents.
8. Si l'alimentation est endommagée, celle-ci doit être remplacée par Duronic ou tout autre technicien qualifié pour éviter tout risque de blessure.
9. Débranchez l'appareil avant de procéder au nettoyage de l'unité. Videz le réservoir chaque semaine ou lorsque vous remarquez qu'il est fort encombré. Nettoyez la surface en plastique et la grille avec un tissu sec.
10. Cet appareil n'est pas conçu pour être utilisé par des enfants ou toute autre personne souffrant de capacités sensorielles, mentales ou physiques réduites, ainsi que toute personne n'ayant pas l'expérience nécessaire ou les instructions pour utiliser cet appareil en toute sécurité, à moins qu'elle ne soit sous stricte supervision de la personne responsable de leur sécurité ou de la personne sachant utiliser ce type de produit.

Cet appareil peut être utilisé de deux façons, il peut soit être monté sur un mur ou être posé sur l'emplacement de votre choix. Si l'appareil est monté sur un mur, veuillez utiliser les deux crochets et la chaîne pour pendre l'appareil à l'endroit souhaité. Si vous le posez sur une surface, assurez-vous de le mettre sur une surface plate et stable.

Remplacement des ampoules

La durée de vie d'une ampoule est de 8000 heures. Après cette période, il sera probablement nécessaire de remplacer les ampoules. Les références de ces ampoules sont :

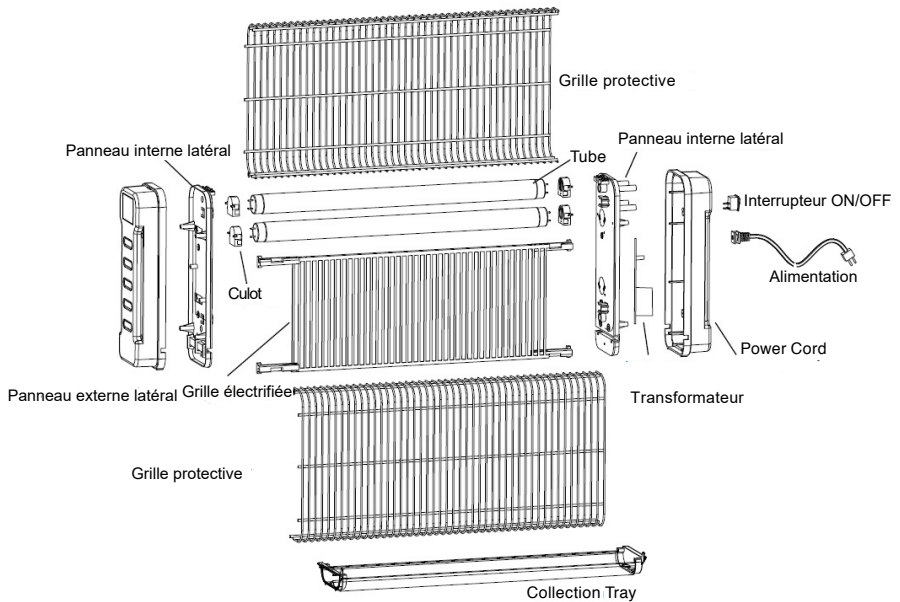
FK8412 – 6WT5

FK8416 – 8WT5

FK8420 – 10WT5

Pour remplacer les ampoules, veuillez suivre les instructions suivantes :

- débranchez l'appareil
- dévissez les 4 vis situées sur le dessus du produit pour séparer la grille.
- dévissez l'ampoule défectueuse.
- remplacez l'ampoule défectueuse puis revissez la grille.



Détails techniques :

Alimentation AC : 220-240V 50/60Hz

Wattage: FK8412 – 12W, FK4816 – 16W, FK4820 – 20W

Garantie

Garantie et service après-vente

1 an de garantie de la part de Shine-Mart Ltd, propriétaire de la marque Duronic.

NOTE : CES DÉCLARATIONS N'AFECTENT EN RIEN VOTRE DROIT STATUTAIRE EN TANT QUE CONSOMMATEUR

Ce produit a été produit en suivant les procédures de contrôle de qualité les plus strictes en utilisant des matériaux de qualité pour assurer durabilité et performance. Cet appareil vous offrira de longues années de service tant que vous utilisez correctement cette machine et suivez les instructions de maintenance contenues dans ce manuel. Ce produit est garanti pour 1 an à partir de la date originelle d'achat. Si ce produit était endommagée en raison d'un problème électrique ou d'une fabrication imparfaite, le produit défectueux peut être remplacé ou réparé au vendeur à la discrétion du vendeur, du revendeur ou de la marque sous conditions:

1. Le produit doit être retourné avec la preuve originale d'achat.
2. Le produit doit être installé et utilisé en accord avec les instructions contenues dans ce manuel d'utilisation.
3. Le produit doit être réservé à un usage domestique.
4. La garantie ne protège pas contre les dommages dus à l'usure normale, l'utilisation malveillante de l'appareil, la mauvaise utilisation d'un élément, les réparations conduites par des non-experts ainsi que les pièces consommables.
5. Shine-Mart Ltd ne porte pas de responsabilité pour tout dommage ou perte accidentel ou conséquent causé par ce produit.
6. Shine-Mart Ltd se dégage de toute responsabilité en matière de réparation durant la période de garantie.
7. Valide dans toute l'Union Européenne.



Ce produit est fourni avec une prise européenne
Importé par Shine-Mart Ltd, RM3 8SB.



Ce symbole apparaît sur le produit et/ou les documents accompagnant ce produit pour indiquer que le processus de destruction de ce produit doit être traité conformément aux règles de gestion des déchets électriques et électroniques (WEEE). Les produits marqués WEEE ne doivent pas être mélangés avec les déchets ménagers et doivent être séparés pour procéder au traitement et recyclage des composants. Afin de recycler ce produit, veuillez déposer tous les composants marqués WEEE au site de recyclage le plus proche où ce produit sera repris gratuitement. Ce geste a pour but d'aider la préservation des ressources précieuses et prévient les potentiels effets négatifs que ces composants ou tout autre composant dangereux ont sur la santé et l'environnement.

Suivez-nous sur



www.duronic.com



[@duronic_france](https://www.instagram.com/duronic_france)



[Duronic France](https://www.facebook.com/Duronic France)



[@Duronic_France](https://www.twitter.com/@Duronic_France)

Gebrauchsanleitung auf Deutsch

Gebrauchsanweisung

Dieser elektronische Insektenvernichter verwendet UV-Strahlen. Ultra-violette Lichtstrahlen sind ein vergleichsweise äußerst effektiver Köder in der Vernichtung von lichtempfindlichen Fliegen, Moskitos, Motten u.ä. Die Insekten werden durch das elektisch-geladene Metallgitter elektrocutiert. Es werden weder Chemikalien noch Spray verwendet und es entsteht kein unangenehmer Geruch oder Unordnung. Diese Methode ist umweltfreundlich und harmlos für Menschen und Haustiere.

1. Dieses Produkt wurde ausschließlich für den Hausgebrauch hergestellt.
2. Dieses Produkt verwendet Hochspannung ⚡ Fassen Sie niemals das innere Elektrorost an.
3. Halten Sie keinerlei Metallobjekte durch das Sicherheitsgitter während es in Betrieb ist.
4. Halten Sie dieses Gerät fern von Gas und brennbaren Flüssigkeiten.
5. Überprüfen Sie die örtliche Stromstärke, bevor Sie dieses Gerät in Betrieb nehmen.
6. Halten Sie das Gerät sowie das Kabel von Kindern fern.
7. Benutzen Sie diesen Insektenvernichter nicht in Ställen, Scheunen und ähnlichen Orten, an denen brennbare Materialien, entzündbare Dämpfe oder explosive Stäube vorhanden sind oder sein könnten.
8. Wenn das Kabel defekt ist, lassen Sie es vom Hersteller, seinem Kundendienst oder einer qualifizierten Person ersetzen, um Gefahren zu verhindern.
9. Entnehmen Sie den Stecker vor dem Reinigen der Steckdose. Entleeren Sie den Auffangbehälter wöchentlich oder wenn er gefüllt ist. Reinigen Sie die Außenseiten mit einem trockenen Lappen.
10. Dieses Gerät ist für die Verwendung von Personen geeignet (Kinder eingeschlossen), die verminderte körperliche, sensorische oder geistige Fähigkeiten haben oder nicht über ausreichende Erfahrung und Kenntnisse verfügen, sofern sie von einer Person, die für Ihre Sicherheit verantwortlich ist, Anweisungen für den Gebrauch des Geräts erhalten haben oder von dieser beaufsichtigt werden. Dieses Gerät kann entweder hängend oder stehend verwendet werden. Verwenden Sie die zwei Haken und das Kabel um es an einer Wand aufzuhängen, die für das Gewicht des Gerätes geeignet ist. Sollten Sie es stehend verwenden, versichern Sie sich, dass der Untergrund eben und flach ist.

Die Lampen ersetzen

Die durchschnittliche Lebensdauer der Lampen beträgt 8000 Stunden. Danach müssen sie ausgetauscht werden. Die Modellnummern lauten wie folgt:

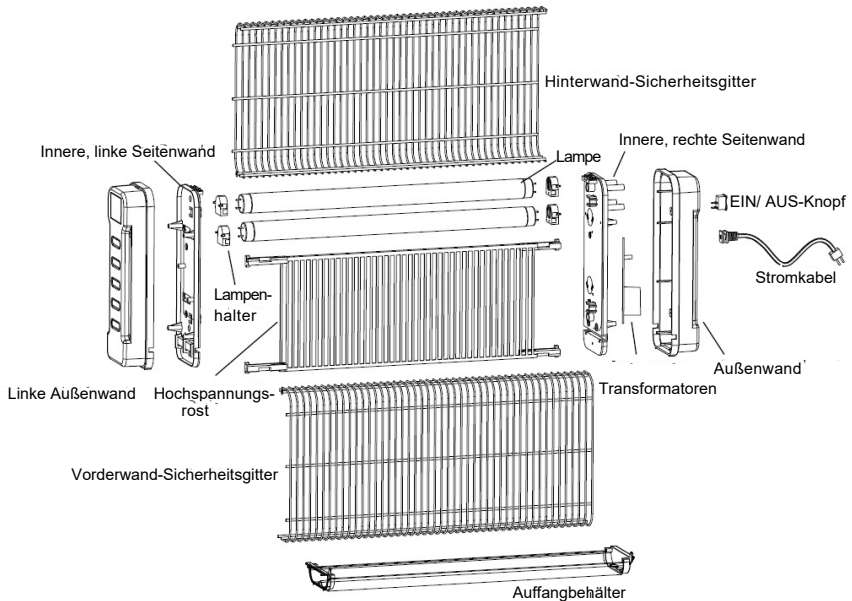
FK8412 – 6WT5

FK8416 – 8WT5

FK8420 – 10WT5

Um die Lampen zu wechseln, befolgen Sie diese Schritte:

- Schalten Sie das Gerät aus
- Lösen Sie die vier Schrauben an der Oberseite des Produktes, um das Sicherheitsgitter zu lösen
- Entnehmen Sie die defekte Lampe.
- Setzen Sie die neue Lampe ein und befestigen Sie das Sicherheitsgitter erneut.



Technische Dateien:

Spannung: 220-240V 50/60Hz

Leistung: FK4812 - 12W, FK4816 - 16W, FK4820 - 20W

Gewährleistung

1 Jahr Gewährleistung von Shine-Mart Ltd, der Markeninhaber von Duronic Produkte.

ZUR BEACHTUNG : DIESE BEDINGUNGEN HABEN KEINE BEEINFLUSSUNG AUF IHRE GESETZLICHE RECHTE ALS VERBRAUCHER

Dieses Produkt wurde unter strengen Qualitätskontrollen hergestellt, und wurde aus hochwertigen Werkstoffen produziert, um ausgezeichnete Leistung und Zuverlässigkeit zu gewährleisten. Sofern das Produkt korrekt benutzt und gewartet wird, wird eine langlebige Lebensdauer garantiert.

Das Produkt ist für 1 Jahr, ab dem Kaufdatum, gewährleistet. Beim Auftreten eines Schadens, durch schlechten Werkstoffe oder Verarbeitung, sollte das fehlerhafte Produkt an den ursprünglichen Verkäufer zurückgegeben werden. Eine Rückerstattung oder einen Umtausch erfolgt nach Vorschriften des Unternehmens.

Duronic Produkte haben 1 Jahr Gewährleistung unter folgenden Bedingungen :

1. Das Produkt sollte mit dem ursprünglichen Kaufnachweis zurückgegeben werden.
2. Das Produkt sollte unter den Anweisungen und Anleitungen installiert und benutzt worden sein.
3. Die Produkte sind nur für den Hausgebrauch geeignet.
4. Natürliche Abnutzung oder Schäden, böswillige Beschädigung, Missbrauch, unsachgemäße Reparaturen von Verschleißteile sind von der Gewährleistung ausgeschlossen.
5. Shine-Mart Ltd hat keine Verantwortung für indirekte Verluste oder Folgeschäden.
6. Shine-Mart Ltd ist nicht für Wartungsarbeiten zuständig. Diese fallen nicht unter die Gewährleistung.
7. Gültig in der EU



Dieses Produkt ist mit fitted CE geprüfte Typ-F
Euro Stecker/BS Stecker ausgestattet
Von Shine-Mart Ltd, RM3 8SB importiert



Information über Abfallagerung für Verbraucher von elektronischen Geräten. Dieses Zeichen auf dem Produkt und/oder auf mitgelieferte Dokumenten zeigt, dass wenn eine Beseitigung erfolgt, diese an Elektro-Altgeräte (WEEE)- Stellen beseitigt werden muss. Für weitere Behandlungen und Weiterverarbeitung der Werkstoffe, dürfen diese WEEE- markierte Produkte nicht mit dem Hausmüll vermischt werden.

Für die korrekte Behandlung, Aufbereitung und Wiederverwendung bitte alle WEEE -markierten Produkte zu Ihren kommunalen Abfallbeseitigungsanlage nehmen. Dort können Sie diese kostenlos abgeben.

Wenn die Beseitigung von Elektro-und Elektronik-Altgeräten richtig beseitigt wird, werden Sie helfen, wertvolle Ressourcen zu gewinnen und mögliche negative Auswirkungen auf Gesundheit und der Umwelt zu vermeiden.

Folgen Sie Uns



duronic.com

Manual De Instrucciones En Español

Instrucciones

El matamosquitos electrónico funciona mediante el uso de los rayos ultravioleta de onda, que ha demostrado ser el más eficaz para insectos voladores como; moscas, polillas etc. Estos insectos son electrocutados por rejillas metálicas cargadas eléctricamente. No consiste de productos químicos, olor, spray o desorden es libre de contaminación e inofensiva a los seres humanos y animales domésticos

1. Este producto está diseñado únicamente para uso doméstico.
2. Este producto tiene alto voltaje! ⚡ No toque las rejillas eléctricas interiores.
3. Nunca ponga objetos de metal dentro de las rejillas cuando el artículo esté en funcionamiento.
4. Mantenga lejos de líquido o gas inflamable
5. Compruebe el voltaje local antes de operar.
6. Mantenga el dispositivo y cable de alimentación fuera del alcance de los niños.
7. El matamosquitos no puede ser operado en graneros, establos y lugares similares donde existan materiales inflamables o en lugares donde es probable que existan vapores inflamables o polvos explosivos.
8. Si el cable de alimentación está dañado, debe sustituirse por el fabricante, su agente de servicio o personas similarmente calificadas para evitar riesgos.
9. Desenchufe el aparato antes de limpiarlo. Vaciar la bandeja de la colección cada semana o cuando note que está lleno. Limpie el grill gabinete de plástico con un paño seco.
10. Este aparato no debe usarse por cualquier persona (incluyendo a niños) con reducidas capacidades físicas, sensoriales o mentales o falta de experiencia y conocimiento, a menos que ellos han recibido supervisión o instrucciones relativas al uso del aparato por una persona responsable de su seguridad.

El aparato se puede utilizar de dos maneras: colgado o parado en pie vertical. Si cuelga el aparato, hay dos ganchos y cable de cadena para colgar en un lugar que pueda soportar el peso del aparato. Si utiliza en pie vertical, asegúrese de colocarlo sobre una superficie plana y estable.

Sustitución de bombillas

El promedio de vida útil de cada bombilla es de 8000 horas. Después de este tiempo es necesario reemplazar las bombillas. El modelo de las bombillas son los siguientes;

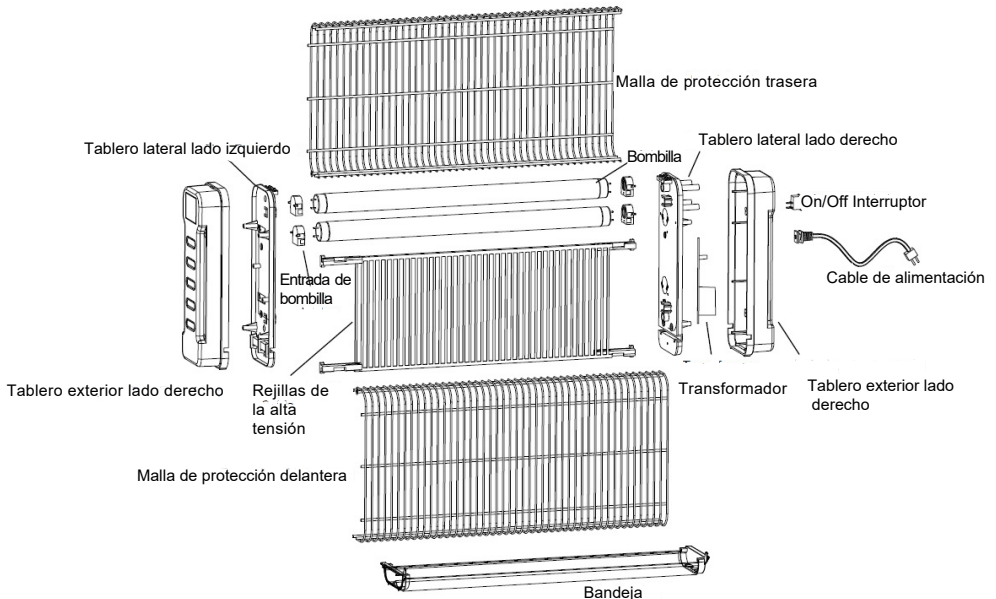
FK8412 – 6WT5

FK8416 – 8WT5

FK8420 – 10WT5

Para reemplazar las bombillas siga las siguientes instrucciones;

- Apague el dispositivo.
- Destornille los 4 tornillos en la parte superior del producto para separar las rejillas.
- Desenchufe la bombilla defectuosa.
- Sustituya con la nueva bombilla y vuelva a colocar las rejillas nuevamente.



Detalles técnicos: Entrada AC: 220-240V 50/60Hz. Potencia: FK4812 - 12W, FK4816 - 16W, FK4820 - 20W

Garantía

NOTA: ESTAS DECLARACIONES NO AFECTAN SUS DERECHOS LEGALES COMO CONSUMIDOR

Este producto ha sido fabricado bajo las más estrictas control de calidad y utilizando materiales de alta calidad para asegurar confiabilidad y excelente funcionamiento. Le dará buen servicio y una larga duración, siempre y cuando se utilice correctamente y sea bien mantenido.

El producto está garantizado por 1 año desde la fecha de compra original. Si surge cualquier defecto debido a un error/defecto de fábrica o mano de obra, entonces el producto debe ser devuelto al lugar original de compra. Reembolso o reemplazo es a discreción de la compañía.

Productos Duronic se ofrecen con una garantía de 1 año bajo las siguientes condiciones:

1. El producto debe ser devuelto al vendedor con comprobante de compra original.
2. El producto debe instalarse y usarlo según las instrucciones contenidas en este manual.
3. Este aparato es únicamente de uso doméstico.
4. No cubre desgaste, daños maliciosos, uso indebido, negligencia, reparaciones inexpertas o partes consumibles.
5. Shine-Mart Ltd no será responsable por cualquier daño consecuente, accidentes o pérdidas.
6. Shine-Mart Ltd no es responsable ah llevar a cabo cualquier tipo de servicio, bajo la garantía.
7. Valido solamente dentro de la (EU).



Este producto esta equipado con enchufe/fusible Europeo
Importado por Shine-Mart Ltd, RM3 8SB



Información sobre la eliminación de residuos para los consumidores de equipos eléctricos y electrónicos:

Esta marca en un producto y/o documentos adjuntos indica que cuando se va a desechar, se debe tratar como equipos residuos eléctricos y electrónicos (RAEE)

Cualquier producto marcado (RAEE) no debe ser mezclado con la basura doméstica, sino separado para el tratamiento, recuperación y reciclaje de los materiales utilizados.

Para el tratamiento adecuado, recuperación y reciclaje; por favor, tome todos los productos (RAEE) y llévelo al sitio de residuos de su Autoridad Local, donde será aceptado de forma gratuita.

Si los clientes desechan los residuos eléctricos y electrónicos correctamente, ayudar a ahorrar valiosos recursos y prevenir los efectos negativos sobre la salud humana y el medio ambiente, de materiales peligrosos que pueden contener los residuos

Síguenos



duronic.com

Manuale D'istruzioni In Italiano

Istruzioni

La zanzariera elettrica funziona attraverso l'utilizzo di raggi ultra-violetti, i quali, sono le esche più efficaci per insetti fotosensibili come mosche e zanzare. Questi insetti saranno fulminati dalla griglia metallica carica di elettricità. No agenti chimici, no odori, no spray, nessun disordine, ecologico e innocuo per persone e animali domestici.

1. Questo prodotto è da utilizzarsi esclusivamente a scopo domestico.
2. Prodotto con elettricità ad alta tensione! ⚡ Non toccare la griglia elettrica interna.
3. Mai inserire nessun oggetto metallico all'interno della griglia mentre l'apparecchio è in uso.
4. Tenere alla larga da gas o liquidi infiammabili.
5. Controllare il proprio voltaggio elettrico prima di utilizzare l'apparecchio.
6. Tenere l'apparecchio ed il cavo di alimentazione lontano dalla portata dei bambini.
7. La zanzariera elettrica non deve essere utilizzata in fattorie, fabbriche o luoghi simili, dove può esserci la presenza di materiali, vapori o polveri esplosive altamente infiammabili.
8. Se il cavo di alimentazione risulta danneggiato, deve essere sostituito dal produttore, un centro di riparazione autorizzato o una persona qualificata per evitare qualsiasi tipo di danni.
9. Scollegare l'apparecchio dalla presa di corrente prima di procedere alla pulizia. Svuotare la vaschetta almeno una volta a settimana o quando è piena. Pulire la griglia in plastica con un panno asciutto.
10. Questo apparecchio non è inteso per essere utilizzato da persone (incluse bambini) con capacità fisiche, mentali o sensoriali ridotte o mancanza di esperienza e conoscenza sull'apparecchio, a meno che non siano state istruite ed informate sull'utilizzo del suddetto apparecchio da una persona responsabile per la loro sicurezza.

L'apparecchio può essere utilizzato in due diversi modi: appeso oppure appoggiato sui piedistalli. Se appeso è necessario acquistare due ganci e la catenella per poter appendere l'apparecchio ad un soffitto che possa sostenerne il peso. Se invece si posiziona l'apparecchio sul piedistallo assicurarsi che esso sia poggiato su di una superficie piana e stabile.

Sostituire le lampade a ultra-violetti

La durata media per ogni lampada è di 8000 ore. Dopo questo periodo sarà necessario sostituire le lampade. I modelli compatibili con la zanzariera elettrica sono:

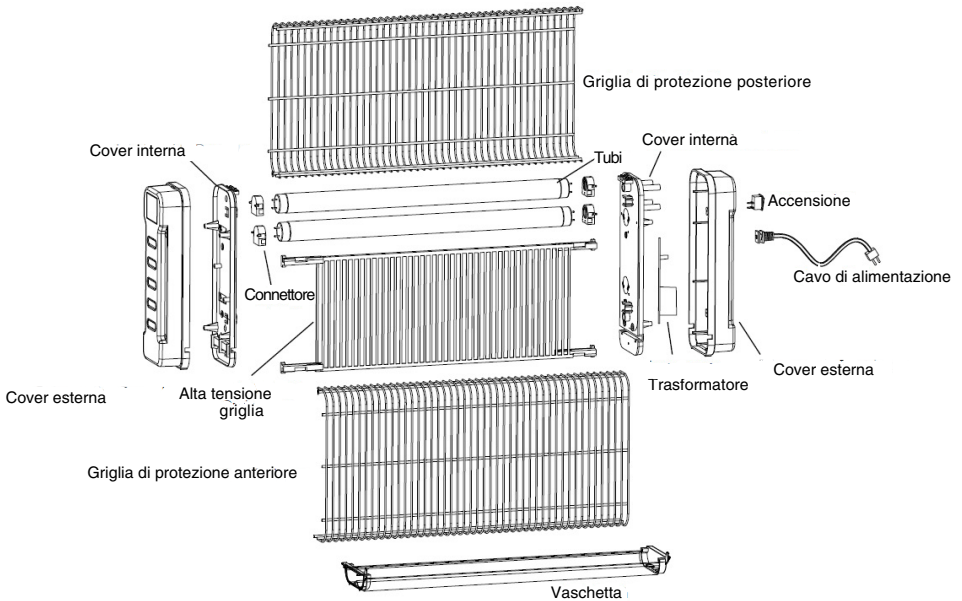
FK8412 – 6WT5

FK8416 – 8WT5

FK8420 – 10WT5

Per sostituire le lampade basta seguire queste semplici istruzioni:

- Spegnere l'apparecchio.
- Svitare le 4 viti sopra il prodotto per separare la griglia a maglia.
- Scollegare la lampada difettosa.
- Sostituire con la nuova lampada e richiudere la griglia.



Specifiche tecniche: Input AC: 220-240V 50/60Hz. Wattaggio: FK4812 - 12W, FK4816 - 16W, FK4820 - 20W

Garanzia

Questo prodotto è garantito per una durata determinata con il distributore a partire dalla data di acquisto contro ogni difetto derivante da difetti di fabbricazione o dei materiali. Questa garanzia non copre difetti o danni derivanti da installazione impropria, uso improprio o usura anomala del prodotto.

L'apparecchio deve essere restituito nella sua confezione originale e accompagnato dalla ricevuta e deve essere stato utilizzato in modo corretto. È importante rispettare le istruzioni per l'uso e le precauzioni di sicurezza indicate di seguito. Inoltre, non possiamo garantire l'apparecchio se è stato modificato o riparato dall'acquirente o da terzi.

1 anno di garanzia da Shine-Mart Ltd, proprietari del marchio commerciale Duronic.

NOTA: QUESTE DICHIARAZIONI NON INFLUISCONO SUI DIRITTI LEGALI DEL CONSUMATORE

Questo prodotto è stato realizzato con le rigorose procedure del controllo qualità, e utilizzando materiali di altissima qualità, per garantire affidabilità e prestazioni eccellenti. Vi regalerà un servizio ottimo e a lungo termine, purchè venga opportunamente usata e mantenuta. Il prodotto è garantito per 1 anno dalla data di acquisto. Se sorge qualche difetto a causa di materiali difettosi o scarsa manodopera, il prodotto difettoso dovrà essere restituito al luogo originale di acquisto. Il rimborso o la sostituzione sono a discrezione dell'azienda. I prodotti Duronic offrono 1 anno di garanzia alle seguenti condizioni:

1. Il prodotto deve essere restituito al rivenditore con la prova d'acquisto originale
 2. Il prodotto deve essere installato e usato seguendo le istruzioni contenute nel manuale.
 3. Il prodotto va utilizzato solo per scopi domestici. Non è da utilizzarsi per uso commerciale.
 4. La garanzia non copre usura, danni volontari, abuso, negligenza, riparazioni inesperte o consumo dei materiali.
 5. Shine-Mart Ltd non è responsabile per Danni accidentali o consequenziali.
 6. Shine-Mart Ltd non è tenuta a eseguire qualsiasi tipo di riparazione, ai sensi della garanzia.
 7. Termini validi in tutta l'unione europea *Ci riserviamo il diritto di modificare le sopracitate condizioni Per parti di ricambio si prega di consultare il sito www.duronic.com
- Corretto smaltimento del prodotto.



Questo prodotto è inclusivo di spina certificata CE
importata da Shine-Mart Ltd, RM3 8SB



Questo segno su un prodotto o su documenti indica che quando deve essere smaltito, deve essere trattato come i rifiuti elettrici ed elettronici (WEEE). Tutti i prodotti marcati WEEE non devono essere buttati nei rifiuti domestici generici, ma separati per il trattamento, il recupero e il riciclaggio dei materiali utilizzati.

Per un corretto trattamento, recupero e riciclaggio; si prega di portare tutti i prodotti marcati WEEE al Vostro centro smaltimenti rifiuti autorizzato, dove saranno accettati gratuitamente.

Se i consumatori sono propensi allo smaltimento corretto di rifiuti elettrici ed elettronici, aiuteranno a salvare risorse importanti e a prevenire i potenziali effetti negativi sulla salute umana e sull'ambiente di tutti i materiali pericolosi che i rifiuti possono contenere.

Seguici



duronic.com

Instrukcja obsługi. Polski

Instrukcja

Elektryczna lampa owadobójcza wykorzystuje światło ultrafioletowe, które jak udowodniono jest najbardziej skuteczną formą likwidowania owadów wrażliwych na światło takich jak muchy, komary, mole i inne. Owady są unieszkodliwiane poprzez wiązkę prądu elektrycznego emitowaną z metalowego żebrwania. Oznacza to brak chemikaliów, brak zapachów, brak oprysków, brak bałaganu, brak zanieczyszczeń oraz brak szkodliwości dla ludzi i zwierząt.

1. Produkt przeznaczony jest wyłącznie do użytku domowego.
2. Jest to produkt wykorzystujący wysokie napięcie! ⚡ Nie dotykaj wewnętrznej części metalowej siatki.
3. Nigdy nie wkładaj metalowych obiektów wewnątrz siatki, gdy urządzenie jest uruchomione.
4. Trzymaj z dala od łatwopalnych oparów i płynów.
5. Sprawdź, czy napięcie domowej sieci elektrycznej jest zgodne z tabliczką znamionową.
6. Trzymaj przewód zasilający oraz urządzenie poza zasięgiem dzieci.
7. Urządzenie nie może być wykorzystywane w stodołach, stajniach i podobnych miejscach, gdzie znajdują się łatwopalne materiały, opary lub pyły.
8. Jeżeli przewód zasilający jest uszkodzony musi zostać zastąpiony przez producenta, autoryzowany serwis lub inną osobę o stosownych kwalifikacjach, aby uniknąć ryzyka wypadku.
9. Przed przystąpieniem do czyszczenia odłącz urządzenie z sieci elektrycznej. Opróżnij pojemnik na owady przynajmniej raz w tygodniu lub gdy jest on przepełniony. Przeczyść siatkę zabezpieczającą suchą ściereczką.
10. Urządzenie nie zostało zaprojektowane do użytku przez osoby (w tym dzieci) o ograniczonych zdolnościach fizycznych, sensorycznych lub umysłowych, lub braku doświadczenia i wiedzy, o ile nie otrzymali oni nadzoru lub instrukcji dotyczących użytkowania urządzenia przez osobę odpowiedzialną za ich bezpieczeństwo.

Urządzenie może być użytkowane na dwa sposoby: zawieszona lub wolnostojąca. W przypadku zawieszenia urządzenia zastosuj dwa haki i łańcuch, aby zawiesić w sposób, który utrzyma wagę urządzenia. W przypadku użytkowania pionowego upewnij się, że urządzenie jest na płaskiej, stabilnej powierzchni.

Wymiana lamp

Średnia żywotność lamp to ok. 8000 godzin. Po tym czasie należy je wymienić. Wykorzystywane modele lamp to odpowiednio:

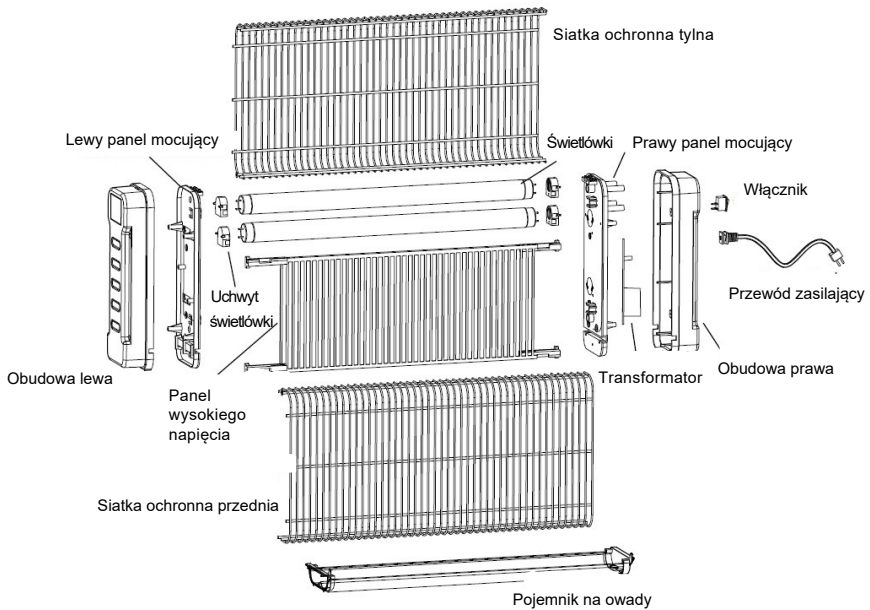
FK8412 – 6WT5

FK8416 – 8WT5

FK8420 – 10WT5

W celu wymiany lamp, podążaj według poniższej instrukcji:

- Odłącz urządzenie od zasilania
- Odkręć 4 śruby na górnej obudowie urządzenia i ściągnij siatkę.
- Odłącz nie działające lampy.
- Zamontuj nowe lampy i dokręć siatkę.



Specyfikacja techniczna: Wejście AC: 220-240 V 50/60 Hz;

Moc: FK4812 - 12 W, FK4816 - 16 W, FK4820 - 20 W

Warunki Gwarancji

1 Rok Gwarancji firmy Shine-Mart LTD, marki handlowej Duronic Products.

UWAGA: ten dokument nie wpływa na twoje ustawowe prawo jako konsumenta.

Ten produkt został wykonany zgodnie z restrykcyjnymi normami kontroli i wykorzystuje najwyższej jakości materiały dla uzyskania doskonałej wydajności i niezawodności. Długotrwałość produktu zostaje osiągnięta przez właściwe użytkowanie i konserwację. Gwarancja obejmuje 1 rok od daty zamówienia. Jeżeli jakkolwiek defekt powstanie ze względu na wadliwość materiału lub niewłaściwe wykonanie to uszkodzony produkt musi zostać dostarczony do miejsca, z którego został zamówiony. Zwrot pieniędzy lub wymiana produktu jest w gestii firmy.

Duronic Products oferuje jeden rok gwarancji na podstawie poniższych warunków:

1. Produkt musi zostać zwrócony do sprzedawcy z oryginalnym dowodem zakupu.
2. Produkt był instalowany i użytkowany zgodnie z instrukcją obsługi.
3. Produkt użytkowany był wyłącznie w celach domowych.
4. Gwarancja nie obejmuje naturalnego zużycia się produktu, celowego uszkodzenia, niewłaściwego użycia, zaniedbania, niewłaściwych napraw lub części eksploatacyjnych.
5. Shine-Mart Ltd. nie ponosi odpowiedzialności za przypadkowe albo celowe zgubienie produktu lub jego uszkodzenie.
6. Firma Shine-Mart Ltd nie jest zobowiązana do przeprowadzania jakichkolwiek prac serwisowych w ramach gwarancji.
7. Obowiązuje na obszarze Unii Europejskiej.



Ten produkt jest wyposażony we wbudowaną wtyczkę typu Euro-Plug / BS z certyfikatem CE importowaną przez Shine-Mart Ltd, RM3 8SB



Informacja o odpadach i utylizacja dla użytkowników sprzętu elektrycznego i elektronicznego.

Usuwanie wyeksploatowanych urządzeń elektrycznych i elektronicznych (dotyczy krajów Unii Europejskiej i innych krajów europejskich z wydzielonymi systemami zbierania odpadów). Ten symbol na produkcie lub jego opakowaniu oznacza, że produkt nie powinien być zaliczany do odpadów domowych. Należy go przekazać do odpowiedniego punktu, który zajmuje się zbieraniem i recyklingiem urządzeń elektrycznych i elektronicznych. Prawidłowe usunięcie produktu zapobiegnie potencjalnym negatywnym konsekwencjom dla środowiska naturalnego i zdrowia ludzkiego, których przyczyną mogłoby być niewłaściwe usuwanie produktu.

Recykling materiałów pomaga w zachowaniu surowców naturalnych.

Sledź Nas



duronic.com



[duronic](https://www.youtube.com/channel/UC...)



[@duronicmedia](https://www.instagram.com/duronicmedia)



[Duronic](https://www.facebook.com/Duronic)



[@duronicmedia](https://twitter.com/@duronicmedia)

DURONIC