

currentbody.com

CURRENTBODY|skin™ LED Light Therapy Mask is manufactured for
CurrentBody.com Ltd. D6, Stanley Green Business Park, Commercial Avenue, Cheadle Hulme, SK8 6QH, United Kingdom.
EU Authorised Representative: Certification Company, Veluwezoom 42, 1327 AH, ALMERE, The Netherlands

CURRENTBODY|skin™

LED LIGHT THERAPY MASK



USER GUIDE AND MANUAL

Includes important safety information.

Read all instructions prior to use.

PLEASE KEEP THESE INSTRUCTIONS SAFE

CONTENTS

CURRENTBODY Skin™ LED Light Therapy Mask	02
What is in the box	03
Important safety information	04
Warnings	05
Cautions	06
Contraindications	07
Device overview	07
How to use	09
Warranty	12
Specification	13
Symbols explained	13
Safety and emc	15
Manufacturer information	18
Français	19
Deutsch	24
Italiano	29
Spanish	34
Japanese	40
Chinese	45
Korean	49

Welcome to CurrentBody Skin™ LED Light Therapy Mask

Established in 2009, CurrentBody is the world's only online retailer dedicated to home-use beauty devices. As the first company to recognise devices as one of the fastest growing trends in the world of beauty, we have unrivalled expertise in selecting at-home devices that are science-backed and clinically proven, offering our customers the ultimate choice of devices that treat a wide range of concerns, including anti -ageing, cleansing and hair removal.

Underpinning our range of innovative beauty technology is expert education to help our customers choose the right device for them and excellent customer service.

Our highly trained beauty device experts are on hand to offer impartial advice and answer your questions in person, as well as how-to videos and top tips available throughout our website and social media channels.

What is in the box

System Includes:

CurrentBody Skin™
LED Light Therapy
Mask



Detachable,
adjustable
head strap



Storage bag



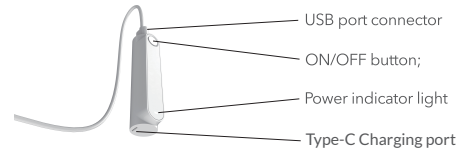
USB
charging cord



Comfort goggles



Important Features:



IMPORTANT SAFETY INFORMATION

- Do not operate the device where it could come in contact with water.
- Do not use or charge the device with a power adapter that is damaged or faulty. Do not harshly bend or abuse the USB charging cord.
- Do not attempt to take the device apart. The device is not serviceable by the user. This will void the warranty.
- Stop using the device immediately if you think it is defective.

Customer Care

Please email sales@currentbody.com if you have any questions or you need any advice.



WARNINGS

- This device is designed for use on adults over 18 years of age and not recommended for use on infants or children.
- Please consult your doctor prior to use if you are, or suspect you are pregnant.
- Please consult your doctor prior to use if you have, or suspect you have, cancer.
- Do not use the device if it is wet. If the device has fallen into water, you must unplug it first before you touch it.
- Do not look directly into the lights as this may cause temporary discomfort. Ensure that you place the device on the face so that you can see through the eye holes and that the device is not covering the eyes.
- Do not use if your skin is red or swollen from a previous treatment.
- Do not use the device to treat skin that is painful to touch, raised (higher than surrounding skin), crusting, or bleeding. This may be a sign of a more serious condition and should be checked by your doctor.
- No modification of this equipment is allowed.
- This device contains a Lithium Ion Battery. Before disposal of this device, please review your local laws and requirements surrounding Lithium Ion Battery disposal. The preferred method of disposal is through recycling.

CAUTIONS

- Discontinue use if the device overheats or becomes uncomfortably hot.
- Always unplug the device from the outlet after charging is complete.
- Do not store the device in direct sunlight or in a location with temperatures over 100 Fahrenheit as this may cause damage to the plastic coating.
- Use only the supplied Universal USB charging cord. Use of an incorrect power cord could damage the device.
- Do not attempt to open or repair the device or power supply.
- Do not drop the device on hard surfaces, as this could damage it. Using a damaged device could result in skin injury.
- If you have any concerns about the skin you are treating, you should cease use and check with your doctor.
- Contact your doctor if you have any medical questions regarding use of this device.

CONTRAINDICATIONS

Ask your doctor prior to using if you:

1. Are taking prescription or over-the-counter drugs known to cause light sensitivity. You can find more information and a list of drugs that can cause light sensitivity at:

<https://www.currentbody.com/pages/led-contraindications>

2. Have any suspicious or cancerous lesions.
3. Have any photosensitive disorders or any genetic conditions of the eye.

Test yourself for light sensitivity prior to using on your face:

1. Power on your device.
2. Place the device on your arm and conduct a full 10-minute treatment.
3. After the treatment is complete, visually check the area. If the area has turned red and lasts for more than 2 hours, your skin has a sensitivity to light. Return the device to CurrentBody within 14 days for a full refund.

DEVICE OVERVIEW

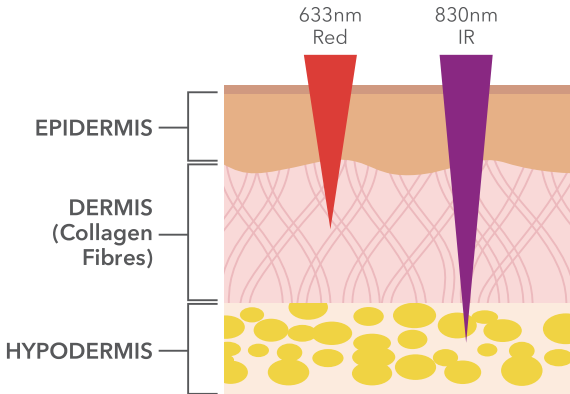
CURRENTBODY Skin™ LED Light Therapy Mask is a Light Emitting Diode (LED) device that harnesses energy to help reduce the signs of ageing. The device incorporates natural light energy in the, Red (633nm), and Infrared (830nm) spectrums that can help to reduce fine lines and wrinkles.

How it works

Youthful skin is rich in collagen, which gives the skin lift and support. Collagen works deep within the skin like columns of tissue that support the skin's surface. Over time, skin produces less collagen, and with exposure to sunlight, healthy collagen becomes damaged. This can result in wrinkles, especially around the mouth and eyes (crow's feet and elevens). The lights from this device penetrate deep within the layers of your skin to stimulate collagen production.

CURRENTBODY Skin™ LED Light Therapy Mask is programmed to automatically switch off after the recommended 10 minutes treatment so it is very easy to use. With daily treatments you can achieve professional results in the comfort of your own home.

Light Wavelength Diagram



HOW TO USE

Set up:

1. Unpack your CURRENTBODY Skin™ LED Light Therapy Mask.
2. Insert the USB power cord into the controller and then into a suitable USB charger (not supplied).
3. Insert the USB charger into a mains outlet and switch on.
4. The power indicator lights will flash to indicate charging. The device will take 4.5 hours to charge. When the battery is fully charged the green light will stop flashing and turn solid green.
5. Place the device in the protective storage bag when not in use.
6. Ensure you unplug the device from the USB charger before using. For your safety, this device will not work when it is charging.
7. When the device needs recharging, the power indicator light will be orange. To recharge the device, please follow the instructions above.

Instructions for Use:

1. You must conduct a sensitivity test before use (page 7).
2. Wash and fully dry your face prior to use. You can apply a serum or an eye cream (without spf) around your eyes to enhance the LED treatment.
3. Attach the strap and place the device onto your face and adjust the strap to fit snugly around your head.
4. Switch on the device. CURRENTBODY Skin™ LED Light Therapy Mask features an automatic shutoff function after completion of a 10-minute treatment.
5. Remove device from your face and wipe the device clean (see cleaning instructions).
6. Place the device into the protective storage bag.
7. If you find the LED lights too bright, we have included goggles for your comfort. The device can safely be used without goggles - it has been tested to all relevant eye safety standards.

Helpful Tips For best results:

- Use daily.
- Use the device on clean, dry skin only.
- Do not use the device after the application of creams that contain SPF as this could block light penetration.
- Wipe device clean after each use (see cleaning instructions).
- Immediately following treatment, apply a serum or moisturiser of your choice.

Maintenance:

1. This device has no serviceable parts. The battery is not accessible and not serviceable. Users should not attempt to access or service the battery as this will damage the device and void the warranty.
2. Device includes only an ON/OFF button. All settings are set to the factory setting.
3. Charge the device only with the supplied USB power charging cord and a universal USB power adapter (not included).
4. The power indicator light will begin to flash when battery levels are low. This indicates the device should be recharged.
5. Compatible Power Supply: 120V/240V

Cleaning:

1. Turn device off and unplug from any power source.
2. Wipe the tops of the LEDs with alcohol wipes or damp cloth to remove any residue from skin oils after each use.
3. Clean the device body by using damp or microfibre cloth.
4. Allow the device to dry completely prior to use.

Troubleshooting:

System is not turning on:

- a. Is the device fully charged? (power indicator light is on and solid)
- b. Is the power indicator light illuminated?
- c. Is the device disconnected from the mains? The device will not work while charging.

System is not charging:

- a. Is USB power cord firmly inserted into the device?(does power indicator light turn on?)
- b. Try a different wall outlet to determine if there is power to the outlet.

System shuts off abruptly, prior to completion of 10-minute treatment:

- a. System is designed to shut off automatically after 10 minutes.
- b. System may shut off after multiple repeated uses if the device exceeds desired temperature. Allow the device to cool for several minutes and try again.

Some lights appear turned off:

The infrared (IR) light spectrum is not visible to the human eye. These lights will look as if they are not on, but they are operating properly. If the red, visible lights are on, then the device is operating as designed.

The device does not switch off after a 10 minutes treatment:

The device is faulty. Please return to CurrentBody.

The LEDs flicker during use:

The device is faulty. Please return to CurrentBody.

WARRANTY

Under normal use this product is guaranteed for 2 years after its original purchase date against manufacturing defects in materials or workmanship. This warranty extends only to the original purchaser. If the product should become faulty within the warranty period, contact CurrentBody.




- CurrentBody reserves the right to repair a defective product.
- CurrentBody reserves the right to replace a defective product with the most compatible product currently available.
- This warranty does not cover damage caused by the following:
 - Accident, misuse, abuse or alteration
 - Servicing by unauthorised persons
 - Connection to incorrect power sources
 - Use with unauthorised accessories

CurrentBody shall not be responsible for any incidental, special or consequential damages resulting from the use of this product. All implied warranties, including but not limited to implied warranties of fitness and merchantability are limited in duration to two years from date of original purchase. This warranty gives you specific legal rights, and you may also have other rights that vary from country to country. Some countries do not allow the exclusion or limitation of incidental or consequential damages, or limitations on how long an implied warranty lasts, so some of the above limitations and exclusions may not apply to you. This warranty is given in lieu of all other warranties, written or oral, whether expressed by affirmation, promise, description, drawing, model or sample. Any and all warranties other than this one, whether expressed or implied, including implied warranties of merchantability and fitness for a particular purpose are hereby disclaimed. If the product is defective within the warranty period please contact CurrentBody.

SPECIFICATION

Specification	
Produce name	LED Light Therapy Mask
Model	MK66R-B
Power source	Adapter: Input: 100-240Vac/50-60Hz Output: 5.0V=1.0A
Weight	350g±10g
Dimensions	429 x 197 x 5 mm (W x L x H)
Wavelengths	Red633nm+Infrared830nm
Energy Source	LEDs
Power Density	30mw/cm2
Treatment time	10 minutes, 4 times per week
Location for Use	Face
Environment of Use	OTC
Safety and EMC	IEC 60601-1, IEC 60601-1-2, IEC 60601-1-6, IE C60601-1-11, IEC 60601-2-57
Biocompatibility	ISO 10993-1, ISO 10993-5, ISO 10993-10
Operating Environment	Temperature: -10~35 C Humidity: 30-80%RH
Storage Environment	Temperature: -20~60 C Humidity: 30-90%RH

THE SYMBOLS AND DESCRIPTION

No.	Symbols	Description
1		Manufacturer.
2		"WEEE (Waste Electrical and Electronic Equipment)"; This means that the product including its battery must not be disposed of in household waste.
3		Consult instructions for use.

THE SYMBOLS AND DESCRIPTION

No.	Symbols	Description
4		The date of manufacture.
5	IP22	Protection against ingress of solids, it means the volume of the solids should less than 12mm. Protection against ingress of water, it means the device could protected against vertical falling water drop 15°.
6		Type BF Applied Part.
7	CE	This symbol means: Conforms to certain EC Directives on health, safety, and environmental protection standards. CE stands for 'Conformité Européenne'.
8	UK CA	This symbols implies conformity to UK Directives on health, safety and environmental protection standards. UKCA stands for UK Conformity Assessed.
9		This symbol means: Class B, Civil or household products using light sources
10	LOT	Batch code.
11		Symbol for "SERIAL NUMBER". This symbol shall be accompanied by the manufacturer's serial number.
12		Temperature limit.
13		Humidity limit.
14		This symbol means keep dry.
15		This symbol means keep the device away from direct sunlight.

SAFETY AND EMC

1) It complies with Medical Electrical Safety Standards (IEC 60601-1, IEC 60601-1-11, IEC 60601-2-57).


2) This device also complies with Medical EMC Standard (IEC 60601-1-2).

Guidance and manufacturer's declaration – electromagnetic emissions		
LED Light Therapy Mask is intended for use in the electromagnetic environment specified below. The customer or the user of LED Light Therapy Mask should ensure that it is used in such an environment.		
Emissions	Compliance	Electromagnetic environment-- guidance
RF emissions CISPR 11	Group 1	LED Light Therapy Mask uses LED energy only for its internal function. Therefore, its RF emissions are very low and are not likely to cause any interference in nearby electronic equipment.
RF emissions CISPR 11	Class B	LED Light Therapy Mask is suitable for use in all establishments, including domestic establishments and those directly connected to the public low-voltage power supply network that supplies buildings used for domestic purposes.
Harmonic emissions IEC 61000-3-2	Not applicable	
Voltage fluctuations/ flicker emissions IEC 61000-3-3	Pst ≤ 1.0; Plt ≤ 0.65; d(t) sec ≤ 0.5; dmax ≤ 4% dc ≤ 3.3%	

Guidance and manufacturer's declaration – electromagnetic immunity			
LED Light Therapy Mask is intended for use in the electromagnetic environment specified below. The customer or the user of LED Light Therapy Mask should ensure that it is used in such an environment.			
Immunity test	IEC 60601 test level	Compliance level	Electromagnetic environment --guidance
Electrostatic discharge (ESD) IEC 61000-4-2	±8 kV contact ±2kV, ±4kV, ±8kV, ±15kV air	±8 kV contact ±2kV, ±4kV, ±8kV, ±15kV air	Floors should be wood, concrete or ceramic tile. If floors are covered with synthetic material, the relative humidity should be at least 30 %.
Electrical fast transient/burst IEC 61000-4-4	±2 kV 100 kHz repetition frequency	±2 kV 100 kHz repetition frequency	Mains power quality should be that of a HOME HEALTHCARE ENVIRONMENT
Surge IEC 61000-4-5	± 0,5 kV, ± 1 kV Line-to-line	± 0,5 kV, ± 1 kV Line-to-line	Mains power quality should be that of a HOME HEALTHCARE ENVIRONMENT

Voltage dips, short interruptions and voltage variations on power supply input lines IEC 61000-4-11	0 % UT; 0,5 cycle (At 0°, 45°, 90°, 135°, 180°, 225°, 270° and 315°) 0 % UT; 1 cycle and 70 % UT; 25/30 cycles (Single phase: at 0°) 0 % UT; 250/300 cycle	0 % UT; 0,5 cycle (At 0°, 45°, 90°, 135°, 180°, 225°, 270° and 315°) 0 % UT; 1 cycle and 70 % UT; 25/30 cycles (Single phase: at 0°) 0 % UT; 250/300 cycle	Mains power quality should be a HOME HEALTHCARE ENVIRONMENT. If the user of LED Light Therapy Mask requires continued operation during power mains interruptions, it is recommended that LED Light Therapy Mask be powered from an uninterruptible power supply or a battery.
Power frequency (50/60 Hz) magnetic field IEC 61000-4-8	30 A/m	30 A/m	Power frequency magnetic fields should be at levels characteristic of a HOME HEALTHCARE ENVIRONMENT
NOTE UT is the a.c. mains voltage prior to application of the test level			

Guidance and manufacturer's declaration – electromagnetic immunity			
LED Light Therapy Mask is intended for use in the electromagnetic environment specified below. The customer or the user of LED Light Therapy Mask should assure that it is used in such an environment.			
Immunity test	IEC 60601 test level	Compliance level	Electromagnetic environment –guidance
Conducted RF IEC 61000-4-6	3 Vrms 0,15 MHz and 80 MHz 6 Vrms in ISM and amateur radio bands between 0,15 MHz and 80 MHz	3 Vrms 0,15 MHz and 80 MHz 6 Vrms in ISM and amateur radio bands between 0,15 MHz and 80 MHz	Portable and mobile RF communications equipment should be used no closer to any part of LED Light Therapy Mask, including cables, than the recommended separation distance calculated from the equation applicable to the frequency of the transmitter. Recommended separation distance $d = 1,2 \cdot \sqrt{P}$ 80 MHz to 800 MHz $d = 1,2 \cdot \sqrt{P}$ 800 MHz to 2,7 GHz Where P is the maximum output power rating of the transmitter in watts (W) according to the transmitter manufacturer and d is the recommended separation Distance in meters (m).

Radiated RF IEC 61000-4-3	10 V/m 80 MHz to 2,7GHz 80 % AM at 1 kHz	10 V/m 80 MHz to 2,7GHz 80 % AM at 1 kHz	Field strengths from fixed RF transmitters, as determined by an electromagnetic site survey, should be less than the compliance level in each frequency range. b Interference may occur in the vicinity of Equipment marked with the following symbol: 
NOTE 1 At 80 MHz and 800 MHz, the higher frequency range applies. NOTE 2 These guidelines may not apply in all situations. Electromagnetic propagation is affected by absorption and reflection from structures, objects and people.			
a. Field strengths from fixed transmitters, such as base stations for radio (cellular/cordless) telephones and land mobile radios, amateur radio, AM and FM radio broadcast and TV broadcast cannot be predicted theoretically with accuracy. To assess the electromagnetic environment due to fixed RF transmitters, an electromagnetic site survey should be considered. If the measured field strength in the location in which LED Light Therapy Mask is used exceeds the applicable RF compliance level above, LED Light Therapy Mask should be observed to verify normal operation. If abnormal performance is observed, additional measures may be necessary, such as re-orienting or relocating LED Light Therapy Mask. b. Over the frequency range 150 kHz to 80 MHz, field strengths should be less than 10 V/m.			

Recommended separation distances between portable and mobile RF communications equipment and the LED Light Therapy Mask			
LED Light Therapy Mask is intended for use in an electromagnetic environment in which radiated RF disturbances are controlled. The customer or the user of LED Light Therapy Mask can help prevent electromagnetic interference by maintaining a minimum distance between portable and mobile RF communications equipment (transmitters) and LED Light Therapy Mask as recommended below, according to the maximum output power of the communications equipment.			
Rated maximum output power of transmitter (W)	Separation distance according to frequency of transmitter (m)		
	150 kHz to 80 MHz $d = 1,2 \cdot \sqrt{P}$	80 MHz to 800 MHz $d = 1,2 \cdot \sqrt{P}$	800 MHz to 2,7 GHz $d = 2,3 \cdot \sqrt{P}$
0,01	0,12	0,12	0,23
0,1	0,38	0,38	0,73
1	1,2	1,2	2,3
10	3,8	3,8	7,3
100	12	12	23
For transmitters rated at a maximum output power not listed above, the recommended separation distance d in meters (m) can be estimated using the equation applicable to the frequency of the transmitter, where P is the maximum output power rating of the transmitter in watts (W) according to the transmitter manufacturer. NOTE1 At 80 MHz and 800 MHz, the separation distance for the higher frequency range applies. NOTE2 These guidelines may not apply in all situations. Electromagnetic propagation is affected by absorption and reflection from structures, objects and people.			

MANUFACTURER INFORMATION



CurrentBody.com Ltd
D6 Stanley Green Business Park Commercial Avenue,
Cheadle Hulme SK8 6QH

Made in China

CONTENU

1. CurrentBody Skin™ LED Light Therapy Mask
2. Câble de chargement USB
3. Sangle pour la tête
4. Télécommande
5. Housse de rangement
6. Lunettes de protection

INFORMATIONS DE SÉCURITÉ IMPORTANTES

1. N'utilisez pas l'appareil près d'une source où il pourrait entrer en contact avec de l'eau.
2. N'utilisez pas et ne rechargez pas l'appareil avec un adaptateur secteur endommagé ou défectueux. Ne pliez pas et n'abîmez pas le cordon de chargement USB.
3. N'essayez pas de démonter l'appareil. L'appareil ne peut être réparé par l'utilisateur. Cette action annulerait la garantie.
4. Arrêtez immédiatement d'utiliser l'appareil si vous pensez qu'il est défectueux.

AVERTISSEMENT

1. Cet appareil est conçu pour être utilisé sur des adultes de plus de 18 ans et n'est pas recommandé pour une utilisation sur des nourrissons ou des enfants.
2. Avant d'utiliser l'appareil, veuillez consulter votre médecin si vous êtes ou pensez être enceinte.
3. Veuillez consulter votre médecin avant d'utiliser cet appareil si vous avez ou pensez avoir un cancer.
4. N'utilisez pas l'appareil s'il est mouillé. Si l'appareil est tombé dans l'eau, vous devez d'abord le débrancher avant de le toucher.
5. Ne regardez pas directement dans le faisceau de lumière car cette action pourrait causer un inconfort temporaire. Assurez-vous de placer l'appareil correctement sur le visage afin que vous puissiez voir à travers les fentes pour les yeux et de sorte que l'appareil ne couvre pas les yeux.
6. Ne pas utiliser si votre peau est rouge ou enflée suite à un traitement précédent.
7. N'utilisez pas l'appareil pour traiter une peau douloureuse au toucher, surélevée (plus épaisse que la peau environnante), présentant des croûtes ou des blessures ouvertes. Ceci pourrait être le signe d'un état plus grave et votre peau doit être examinée par votre médecin.
8. Aucune modification de cet équipement n'est autorisée.
9. Cet appareil contient une batterie au lithium-ion. Avant de jeter cet appareil à la poubelle, veuillez consulter les législations locales en matière d'élimination des batteries au lithium-ion. La méthode d'élimination préférée est le recyclage.

MISES EN GARDE

1. Veuillez cesser d'utiliser l'appareil s'il surchauffe ou s'il devient trop chaud pour vous.
2. Débranchez toujours l'appareil de la prise murale une fois la charge terminée.
3. Ne stockez pas l'appareil à la lumière directe du soleil ou dans un endroit présentant des températures supérieures à 100 degrés Fahrenheit car ceci pourrait endommager le revêtement en plastique.
4. Utilisez uniquement le cordon d'alimentation USB universel fourni. L'utilisation d'un autre cordon d'alimentation pourrait endommager l'appareil.
5. N'essayez pas d'ouvrir ou de réparer l'appareil ou l'alimentation.
6. Ne laissez pas tomber l'appareil sur des surfaces dures, car ceci pourrait l'endommager. L'utilisation d'un appareil endommagé peut entraîner des blessures sur la peau et sur les yeux.
7. Si vous avez des inquiétudes concernant la peau que vous traitez, vous devez cesser toute utilisation et consulter votre médecin.
8. Veuillez contacter votre médecin si vous avez des questions d'ordre médical concernant l'utilisation de cet appareil.

CONTRE-INDICATIONS

Veuillez consulter votre médecin avant l'utilisation si :

1. Vous prenez des médicaments sur ordonnance ou en vente libre qui provoquent une sensibilité à la lumière. Vous pouvez trouver des informations et une liste de médicaments pouvant provoquer une sensibilité à la lumière sur : <https://www.current-body.com/pages/led-contre-indications>
2. Vous avez des lésions suspectes ou cancéreuses.
3. Vous avez des troubles photosensibles ou une maladie génétiques des yeux.

Veillez effectuer un test de sensibilité à la lumière avant d'utiliser l'appareil sur votre visage

1. Allumez votre appareil.
2. Placez l'appareil sur votre bras et effectuez un traitement complet de 10 minutes.
3. Une fois le traitement terminé, vérifiez la zone traitée. Si la zone est devenue rouge et que cette rougeur dure plus de 2 heures, ceci indique que votre peau est sensible à la lumière. Renvoyez l'appareil à CurrentBody sous 14 jours pour un remboursement complet.

MODE D'EMPLOI

MISE EN MARCHÉ :

1. Déballez votre CURRENTBODY Skin™ LED Light Therapy Mask.
2. Insérez le cordon d'alimentation USB dans la télécommande, puis dans un chargeur USB approprié (non fourni).
3. Branchez le chargeur USB dans une prise secteur et allumez-le.
4. Le voyant vert clignotera lorsque l'appareil sera en charge. L'appareil prendra 4.5h pour se recharger entièrement. Lorsque la batterie sera rechargée, le voyant vert arrêtera de clignoter et deviendra vert fixe.
5. Rangez l'appareil dans sa housse de protection lorsqu'il n'est pas utilisé.
6. Assurez-vous de débrancher l'appareil du chargeur USB avant de l'utiliser. Pour votre sécurité, cet appareil ne fonctionnera pas lorsqu'il sera en charge.
7. Lorsque la charge sera faible, le voyant lumineux deviendra jaune. Pour recharger l'appareil, veuillez suivre les instructions ci-dessus.

Mode d'emploi:

1. Vous devez effectuer un test de sensibilité avant utilisation.
2. Nettoyez et séchez complètement votre visage avant utilisation. Vous pouvez appliquer un sérum ou le masque hydrogel pour sublimer le traitement LED.
3. Placez l'appareil sur votre visage et ajustez la sangle pour qu'elle s'adapte parfaitement à votre tête.
4. Allumez l'appareil. CURRENTBODY Skin™ LED Light Therapy Mask dispose d'une fonction d'arrêt automatique après la fin d'un traitement de 10 minutes.
5. Retirez l'appareil de votre visage et essayez-le.
6. Rangez l'appareil dans sa housse de protection.
7. Si vous trouvez que les lumières LED sont trop lumineuses, veuillez utiliser les lunettes de protection incluses. L'appareil peut être utilisé en toute sécurité sans lunettes - il a été testé selon toutes les normes de sécurité oculaire en vigueur.

Conseils pour obtenir de meilleurs résultats :

1. Utilisez quotidiennement.
2. Utilisez l'appareil uniquement sur une peau propre et sèche.
3. N'utilisez pas l'appareil après l'application de crèmes contenant du SPF car ceci pourrait bloquer la pénétration de la lumière.
4. Essayez l'appareil après chaque utilisation.
5. Immédiatement après le traitement, appliquez un sérum ou la crème hydratante de votre choix.

WAS IN DER BOX IST

1. CurrentBody Skin™ LED Light Therapy Mask
2. USB-Ladekabel
3. Kopfgurt
4. Controller
5. Aufbewahrungstasche
6. Komfortbrille

WICHTIGE SICHERHEITSINFORMATIONEN

1. Betreiben Sie das Gerät nicht an Orten, an denen es mit Wasser in Berührung kommen könnte.
2. Verwenden oder laden Sie das Gerät nicht mit einem beschädigten oder defekten Netzteil. Biegen Sie das USB-Ladekabel nicht unsanft oder missbräuchlich.
3. Versuchen Sie nicht, das Gerät zu zerlegen. Das Gerät kann nicht vom Benutzer gewartet werden. Dadurch wird die Garantie ungültig.
4. Stellen Sie die Verwendung des Geräts sofort ein, wenn Sie glauben, dass es defekt ist.

WARNUNGEN

1. Dieses Gerät ist für die Verwendung bei Erwachsenen über 18 Jahren vorgesehen und wird nicht für die Verwendung bei Säuglingen oder Kindern empfohlen.
2. Bitte konsultieren Sie vor der Anwendung Ihren Arzt, wenn Sie schwanger sind oder vermuten, schwanger zu sein.
3. Bitte konsultieren Sie vor der Einnahme Ihren Arzt, wenn Sie an Krebs erkrankt sind oder den Verdacht haben, dass Sie an Krebs erkrankt sind.
4. Verwenden Sie das Gerät nicht, wenn es nass ist. Wenn das Gerät ins Wasser gefallen ist, müssen Sie es zuerst ausstecken, bevor Sie es berühren.
5. Schauen Sie nicht direkt in das Licht, da dies zu vorübergehendem Unbehagen führen kann. Stellen Sie sicher, dass Sie das Gerät so auf dem Gesicht platzieren, dass Sie durch die Augenöffnungen sehen können und dass das Gerät die Augen nicht verdeckt.
6. Verwenden Sie es nicht, wenn Ihre Haut von einer früheren Behandlung gerötet oder geschwollen ist.
7. Verwenden Sie das Gerät nicht zur Behandlung von Haut, die sich schmerzhaft anfühlt, erhaben ist (höher als die umgebende Haut), verkrustet oder blutet. Dies kann ein Anzeichen für einen ernsteren Zustand sein und sollte von Ihrem Arzt untersucht werden.
8. Änderungen an diesem Gerät sind nicht zulässig.
9. Dieses Gerät enthält eine Lithium-Ionen-Batterie. Bevor Sie dieses Gerät entsorgen, informieren Sie sich bitte über die örtlichen Gesetze und Vorschriften zur Entsorgung von Lithium-Ionen-Batterien. Die bevorzugte Methode der Entsorgung ist das Recycling.

VORSICHTEN

1. Stellen Sie die Verwendung ein, wenn das Gerät überhitzt oder unangenehm heiß wird.
2. Ziehen Sie immer den Stecker aus der Steckdose, wenn der Ladevorgang abgeschlossen ist.
3. Lagern Sie das Gerät nicht in direktem Sonnenlicht oder an einem Ort mit Temperaturen über 100 Grad Celsius, da dies zu Schäden an der Kunststoffbeschichtung führen kann.
4. Verwenden Sie nur das mitgelieferte Universal-USB-Netzkabel. Die Verwendung eines falschen Netzkabels kann das Gerät beschädigen.
5. Versuchen Sie nicht, das Gerät oder das Netzgerät zu öffnen oder zu reparieren.
6. Lassen Sie das Gerät nicht auf harte Oberflächen fallen, da es dadurch beschädigt werden könnte. Die Verwendung eines beschädigten Geräts kann zu Haut- oder Augenverletzungen führen.
7. Wenn Sie Bedenken bezüglich der zu behandelnden Haut haben, sollten Sie die Anwendung abbrechen und Ihren Arzt aufsuchen.
8. Wenden Sie sich an Ihren Arzt, wenn Sie medizinische Fragen zur Verwendung dieses Geräts haben.

KONTRAINDIKATIONEN

Fragen Sie vor der Anwendung Ihren Arzt, wenn Sie:

1. Sie verschreibungspflichtige oder rezeptfreie Arzneimittel einnehmen, die bekanntermaßen Lichtempfindlichkeit verursachen. Weitere Informationen und eine Liste von Medikamenten, die Lichtempfindlichkeit verursachen können, finden Sie unter: <https://www.currentbody.com/pages/led-contraindications>
2. Sie haben verdächtige oder krebsartige Läsionen.
3. Sie leiden an lichtempfindlichen Störungen oder genetischen Erkrankungen des Auges.

Testen Sie sich selbst auf Lichtempfindlichkeit, bevor Sie das Gerät einschalten Ihr Gesicht

1. Schalten Sie Ihr Gerät ein.
2. Legen Sie das Gerät auf Ihren Arm und führen Sie eine vollständige 10-minütige Behandlung durch.
3. Nach Abschluss der Behandlung sollten Sie die Stelle visuell überprüfen. Wenn der Bereich rot geworden ist und länger als 2 Stunden anhält, ist Ihre Haut lichtempfindlich. Senden Sie das Gerät innerhalb von 14 Tagen an CurrentBody zurück und Sie erhalten eine volle Rückerstattung.

ANWENDUNGSWEISE

Einrichten:

1. Packen Sie Ihre CURRENTBODY Skin™ LED Light Therapy Mask aus.
2. Stecken Sie das USB-Netzkabel in das Steuergerät und dann in ein geeignetes USB-Ladegerät (nicht im Lieferumfang enthalten).
3. Stecken Sie das USB-Ladegerät in eine Netzsteckdose und schalten Sie es ein.
4. Das grüne Licht blinkt, um den Ladevorgang anzuzeigen. Der Ladevorgang des Geräts dauert 4.5 Stunden. Wenn der Akku vollständig geladen ist, hört das grüne Licht auf zu blinken und leuchtet dauerhaft grün.
5. Legen Sie das Gerät bei Nichtgebrauch in die Schutztasche.
6. Stellen Sie sicher, dass Sie das Gerät vor der Verwendung vom USB-Ladegerät abtrennen. Zu Ihrer Sicherheit funktioniert das Gerät nicht, während es geladen wird.
7. Wenn der Ladezustand niedrig ist, leuchtet die Anzeige gelb. Um das Gerät aufzuladen, folgen Sie den obigen Anweisungen.

Gebrauchsanweisung:

1. Sie müssen vor der Verwendung einen Empfindlichkeitstest durchführen.
2. Waschen und trocknen Sie Ihr Gesicht vor der Anwendung vollständig ab. Sie können ein Serum oder die empfohlene Hydrogel-Maske auftragen, um die LED-Behandlung zu verbessern.
3. Setzen Sie das Gerät auf Ihr Gesicht und stellen Sie den Gurt so ein, dass er gut um Ihren Kopf passt.
4. Schalten Sie das Gerät ein. Der CURRENTBODY Skin™ LED Light Therapy Mask verfügt über eine automatische Abschaltfunktion nach Abschluss einer 10-minütigen Behandlung.
5. Nehmen Sie das Gerät von Ihrem Gesicht und wischen Sie es ab.
6. Legen Sie das Gerät in die Schutztasche.
7. Wenn Sie die LED-Lichter zu hell finden, haben wir für Ihren Komfort eine Schutzbrille beigelegt. Das Gerät kann auch ohne Schutzbrille verwendet werden - es wurde nach allen relevanten Augensicherheitsstandards getestet.

Hilfreiche Tipps Für beste Ergebnisse:

1. Täglich verwenden.
2. Verwenden Sie das Gerät nur auf sauberer, trockener Haut.
3. verwenden Sie das Gerät nicht nach dem Auftragen von Cremes, die einen Lichtschutzfaktor enthalten, da dies das Eindringen von Licht blockieren könnte.
4. Wischen Sie das Gerät nach jedem Gebrauch ab.
5. Unmittelbar nach der Behandlung tragen Sie ein Serum oder eine Feuchtigkeitscreme Ihrer Wahl auf.

COSA C'È NELLA SCATOLA

1. CurrentBody Skin™ LED Light Therapy Mask
2. Cavo di trascinamento USB
3. Cinghia per la testa
4. Controllore
5. Borsa per la conservazione
6. Occhiali comfort

INFORMAZIONI IMPORTANTI SULLA SICUREZZA

1. Non utilizzare il dispositivo dove potrebbe entrare in contatto con l'acqua.
2. Non utilizzare o caricare il dispositivo con un adattatore di corrente danneggiato e difettoso. Non piegare bruscamente o maltrattare il cavo di ricarica USB.
3. Non tentare di smontare il dispositivo. Il dispositivo non può essere riparato dall'utente. Questo annullerà la garanzia.
4. Smettete immediatamente di usare il dispositivo se pensate che sia difettoso.

AVVERTENZE

1. Questo dispositivo è progettato per l'uso su adulti di età superiore ai 18 anni e non è raccomandato per l'uso su neonati o bambini.
2. Si prega di consultare il proprio medico prima dell'uso se si è, o si sospetta di essere, incinta.
3. Si prega di consultare il proprio medico prima dell'uso se si ha, o si sospetta di avere, il cancro.
4. Non utilizzare il dispositivo se è bagnato. Se il dispositivo è caduto in acqua, è necessario scollegarlo prima di toccarlo.
5. Non guardare direttamente nelle luci perché questo potrebbe causare un disagio temporaneo. Assicuratevi di posizionare il dispositivo sul viso in modo da poter vedere attraverso i fori per gli occhi e che il dispositivo non copra gli occhi.
6. Non usare se la tua pelle è rossa o gonfia a causa di un trattamento precedente.
7. Non utilizzare il dispositivo per trattare la pelle che è dolorosa al tatto, sollevata (più alta della pelle circostante), con croste o sanguinante. Questo può essere un segno di una condizione più seria e dovrebbe essere controllato dal medico.
8. Non è consentita alcuna modifica di questa attrezzatura.
9. Questo dispositivo contiene una batteria al litio. Prima di smaltire questo dispositivo, si prega di controllare le leggi locali e i requisiti che circondano lo smaltimento della batteria al litio. Il metodo di smaltimento preferito è il riciclaggio.

ATTENZIONE

1. Interrompere l'uso se il dispositivo si surriscalda o diventa scomodamente caldo.
2. Scollegare sempre il dispositivo dalla presa di corrente al termine della carica.
3. Non conservare il dispositivo alla luce diretta del sole o in un luogo con temperature superiori a 100 Fahrenheit, poiché ciò potrebbe causare danni al rivestimento in plastica.
4. Utilizzare solo il cavo di alimentazione USB universale in dotazione. L'uso di un cavo di alimentazione non corretto potrebbe danneggiare il dispositivo.
5. Non tentare di aprire o riparare il dispositivo o l'alimentatore.
6. Non far cadere il dispositivo su superfici dure, in quanto ciò potrebbe danneggiarlo. L'uso di un dispositivo danneggiato potrebbe provocare lesioni alla pelle o agli occhi.
7. Se avete qualche preoccupazione per la pelle che state trattando, dovrete cessare l'uso e controllare con il vostro medico.
8. Contatti il suo medico se ha qualsiasi domanda medica relativa all'uso di questo dispositivo.

CONTROINDICAZIONI

Chiedete al vostro medico prima di usare se voi:

1. Sta assumendo farmaci da prescrizione o da banco noti per causare sensibilità alla luce. Puoi trovare maggiori informazioni e una lista di farmaci che possono causare sensibilità alla luce su: <https://www.currentbody.com/pages/led-contraindications>
2. Hanno lesioni sospette o cancerose.
3. Avere disturbi fotosensibili o condizioni genetiche dell'occhio.

Testate la vostra sensibilità alla luce prima dell'uso su la tua faccia

1. Accendere il dispositivo.
2. Posizionare il dispositivo sul braccio e condurre un trattamento completo di 10 minuti.
3. Al termine del trattamento, controlla visivamente l'area. Se l'area è diventata rossa e dura più di 2 ore, la tua pelle è sensibile alla luce. Restituire il dispositivo a CurrentBody entro 14 giorni per un rimborso completo.

COME USARE

Preparare:

1. Disimballare la maschera di terapia della CURRENTBODY Skin™ LED Light Therapy Mask.
2. Inserire il cavo di alimentazione USB nel controller e poi in un caricatore USB adatto (non fornito).
3. Inserire il caricatore USB in una presa di corrente e accendere.
4. La luce verde lampeggerà per indicare la ricarica. Il dispositivo impiegherà 4.5 ore per caricarsi. Quando la batteria è completamente carica, la luce verde smette di lampeggiare e diventa verde fisso.
5. Riporre il dispositivo nella borsa protettiva quando non viene utilizzato.
6. Assicurati di scollegare il dispositivo dal caricatore USB prima dell'uso. Per la vostra sicurezza, questo dispositivo non funzionerà quando è in carica.
7. Quando la carica è bassa, la spia diventa gialla. Per ricaricare il dispositivo, segui le istruzioni di cui sopra.

Istruzioni per l'uso:

1. È necessario effettuare un test di sensibilità prima dell'uso.
2. Lavare e asciugare completamente il viso prima dell'uso. È possibile applicare un siero o la maschera hydrogel raccomandata per migliorare il trattamento LED.
3. Posiziona il dispositivo sul tuo viso e regola il cinturino per adattarlo perfettamente alla tua testa.
4. Accendere il dispositivo. CURRENTBODY Skin™ LED Light Therapy Mask ha una funzione di spegnimento automatico dopo il completamento di un trattamento di 10 minuti.
5. Rimuovere il dispositivo dal viso e pulire il dispositivo.
6. Posizionare il dispositivo nel sacchetto di protezione.
7. Se trovi le luci LED troppo luminose, abbiamo incluso degli occhiali di protezione per il tuo comfort. Il dispositivo può essere tranquillamente utilizzato senza occhiali - è stato testato secondo tutti gli standard di sicurezza per gli occhi.

Consigli utili Per i migliori risultati:

1. Usare quotidianamente.
2. Utilizzare il dispositivo solo su pelle pulita e asciutta.
3. Non utilizzare il dispositivo dopo l'applicazione di creme che contengono SPF, perché questo potrebbe bloccare la penetrazione della luce.
4. Pulire il dispositivo dopo ogni uso.
5. Subito dopo il trattamento, applicare un siero o una crema idratante di vostra scelta.

QUÉ HAY EN LA CAJA

1. CurrentBody Skin™ Light Therapy Mask
2. Correa de cabeza desmontable
3. USB carga Cable
4. Gafas Confort
5. Mando controlador
6. Almacenamiento Bolsa

IMPORTANTE SEGURIDAD INFORMACIÓN

- No utilice el aparato donde pueda entrar en contacto con el agua.
- No utilice ni cargue el dispositivo con un adaptador de corriente que esté dañado o defectuoso. No doble ni maltrate el cable de carga USB.
- No intente desmontar el aparato. El dispositivo no puede ser reparado por el usuario. Esto anulará la garantía.
- Deje de utilizar el aparato inmediatamente si cree que está defectuoso.

Atención al cliente

Envíe un correo electrónico a sales@currentbody.com si tiene alguna pregunta o necesita algún consejo.

ADVERTENCIAS

- Este dispositivo está diseñado para su uso en adultos mayores de 18 años y no se recomienda su uso en bebés o niños.
- Consulte a su médico antes de utilizarlo si está o sospecha que está embarazada.
- Consulte a su médico antes de utilizarlo si tiene o sospecha que tiene cáncer.
- No utilice el aparato si está mojado. Si el aparato se ha caído al agua, debe desenchufarlo primero antes de tocarlo.
- No mire directamente a las luces, ya que puede causar molestias temporales. Asegúrese de colocar el dispositivo en la cara de manera que pueda ver a través de los orificios para los ojos y que el dispositivo no cubra los ojos.
- No utilizar si la piel está enrojecida o inflamada por un tratamiento anterior.
- No utilice el dispositivo para tratar la piel que duela al tacto, esté elevada (más alta que la piel circundante), tenga costras o sangre. Esto puede ser un signo de una condición más seria y debe ser revisado por su médico.
- No se permite ninguna modificación de este equipo.
- Este dispositivo contiene una batería de iones de litio. Antes de deshacerse de este dispositivo, revise las leyes y requisitos locales relativos a la eliminación de la batería de iones de litio. El método perfecto de eliminación es el reciclaje.

PRECAUCIONES

- Interrumpa el uso si el aparato se sobrecalienta o se calienta de forma incómoda.
- Desenchufe siempre el dispositivo de la toma de corriente una vez que haya finalizado la carga.
- No almacene el dispositivo bajo la luz directa del sol o en un lugar con temperaturas superiores a 100 Fahrenheit, ya que esto puede causar daños en el revestimiento de plástico.
- Utilice únicamente el cable de carga USB universal suministrado. El uso de un cable de alimentación incorrecto podría dañar el dispositivo
- No intente abrir o reparar el aparato o la fuente de alimentación.
- No deje caer el dispositivo sobre superficies duras, ya que podría dañarlo. El uso de un dispositivo dañado podría provocar lesiones en la piel.
- Si tiene alguna duda sobre la piel que está tratando, debe dejar de usarlo y consultar con su médico.
- Póngase en contacto con su médico si tiene alguna duda médica sobre el uso de este dispositivo.

CONTRAINDICACIONES

Pregunte a su médico antes de usarlo si:

1. Está tomando medicamentos de prescripción o de venta libre que se sabe que causan sensibilidad a la luz. Puede encontrar más información y una lista de medicamentos que pueden causar sensibilidad a la luz en: <https://www.currentbody.com/pages/led-contraindications>
2. Tener alguna lesión sospechosa o cancerosa.
3. Tener algún trastorno de fotosensibilidad o alguna condición genética del ojo.

Compruebe la sensibilidad a la luz antes de usarla en la cara:

1. Encienda su dispositivo.
2. Coloque el dispositivo en su brazo y realice un tratamiento completo de 10 minutos.

Una vez finalizado el tratamiento, compruebe visualmente la zona. Si la zona se ha vuelto roja y dura más de 2 horas, su piel tiene sensibilidad a la luz. Devuelva el dispositivo a CurrentBody en un plazo de 14 días para obtener un reembolso completo.

RESUMEN DEL DISPOSITIVO

La máscara de fototerapia LED CURRENTBODY Skin™ es un dispositivo de diodos emisores de luz (LED) que aprovecha la energía para ayudar a reducir los signos del envejecimiento. El dispositivo incorpora energía lumínica natural en los espectros rojo (633 nm) e infrarrojo (830 nm) que pueden ayudar a reducir las líneas de expresión y las arrugas.

Cómo funciona

La piel joven es rica en colágeno, lo que le da a la piel elevación y soporte. El colágeno funciona en lo más profundo de la piel como columnas de tejido que sostienen la superficie de la piel. Con el tiempo, la piel produce menos colágeno y, con la exposición a la luz solar, el colágeno sano se daña. Las luces de este aparato penetran profundamente en las capas de la piel para estimular la producción de colágeno.

La máscara de fototerapia LED CURRENTBODY Skin™ está programada para apagarse automáticamente después del tratamiento recomendado de 10 minutos, por lo que es muy fácil de usar. Con los tratamientos diarios puede conseguir resultados profesionales en la comodidad de su propia casa.

COSA C'È NELLA SCATOLA

Preparados:

1. Desembale su máscara de terapia de luz LED CU RRENT-BODY Skin™.
2. Inserte el cable de alimentación USB en el controlador y luego en un cargador USB adecuado (no suministrado).
3. Inserta el cargador USB en una toma de corriente y enciéndelo.
4. Las luces del indicador de alimentación parpadearán para indicar que se está cargando. El dispositivo tardará 4,5 horas en cargarse. Cuando la batería esté completamente cargada, la luz verde dejará de parpadear y se volverá verde fija.
5. Coloque el aparato en la bolsa de protección cuando no lo utilice.
6. Asegúrese de desenchufar el dispositivo del cargador USB antes de utilizarlo. Por su seguridad, este dispositivo no funcionará cuando se esté cargando.
7. Cuando el dispositivo necesite recargarse, el indicador luminoso de encendido se iluminará en naranja. Para recargar el dispositivo, siga las instrucciones anteriores.

Instrucciones de uso:

1. Debe realizar una prueba de sensibilidad antes de su uso.
2. Lávese y séquese completamente la cara antes de usarla. Puedes aplicar un sérum o una crema para el contorno de ojos (sin spf) para potenciar el tratamiento LED.
3. Coloque la correa y coloque el dispositivo en su cara y ajuste la correa para que quede bien alrededor de su cabeza.
4. Encienda el dispositivo. La máscara de fototerapia LED CURRENTBODY Skin™ cuenta con una función de apagado automático tras completar un tratamiento de 10 minutos.

5. Retire el dispositivo de la cara y límpielo (consulte las instrucciones de limpieza).
6. Coloque el aparato en la bolsa de protección.
7. Si las luces LED le parecen demasiado brillantes, hemos incluido unas gafas para su comodidad. El dispositivo puede utilizarse con seguridad sin gafas - ha sido probado según todas las normas de seguridad ocular pertinentes.

Consejos útiles Para obtener los mejores resultados:

- Úsalo a diario.
- Utilice el dispositivo sólo sobre la piel limpia y seca.
- No utilice el dispositivo después de la aplicación de cremas que contengan FPS, ya que podría bloquear la penetración de la luz.
- Limpie el dispositivo después de cada uso
- Limpie el dispositivo después de cada uso

お届け内容

1. CurrentBody Skin™ LED ライトセラピーマスク
2. USB 充電ケーブル
3. ヘッドバンド
4. コントローラー
5. 収納バッグ
6. 保護ゴーグル

安全性に関する重要なお知らせ

1. 水回りでのご利用はしないでください。
2. 壊れた電源アダプタを充電に使用しないでください。USB充電コードを激しく折り曲げたりしないでください。
3. 機器を分解しないでください。ご自身でのLEDライトセラピーマスク及び付属機器の修理などはしないでください。分解や修理を試みた機器の保障は保障期間内であってもお受けする事はできなくなります。
4. 故障している可能性がある機器や付属品は使用しないでください。

警告

1. こちらの機器は乳幼児や子供を含めた18歳以下の方のご利用をおすすめしておりません。
2. 妊娠している方や妊娠の可能性のある方のご利用に関してはかかりつけのお医者様に相談してください。
3. 癌を患われている方、癌を患っている可能性がある方のご利用に関してはかかりつけのお医者様に相談してください。
4. 機器が濡れている状態で利用しないでください。機器が水没した場合は機器に触れる前にプラグを必ず抜いてください。
5. 一時的な不快感を感じる可能性があるためライトを直視しないでください。マスクを顔に装着して目の位置が専用の穴の下になるように設置してから電源を入れてください。
6. 機器の利用によって肌に炎症がおこったり腫れたりした場合は使用を中止してください。
7. 痛みや腫れを感じたり、かさぶたや流血のある肌には利用しないでください。このような症状がある方はかかりつけのお医者様に相談してください。
8. マスクや付属の機器を変形させないでください。
9. こちらの商品はリチウムイオン電池を含んでいます。機器を破棄する場合はお住まいの地域のリチウムイオン電池の破棄に関する法律・条例に従ってください。

注意事項

1. 機器が発熱したり利用時に違和感を感じる熱さになった場合は利用を中止してください。
2. 充電が完了した後はプラグをコンセントから抜くようにしてください。
3. 機器を直射日光のあたる場所や気温が37度以上の場所に保管しないでください。故障の原因となります。
4. 付属の電源ケーブルをお使いください。付属のもの以外の電源ケーブルのご利用は故障の原因となります。
5. 機器や電源部位を分解したり修理しようとししないでください。
6. 機器を固い場所に落下させないでください。故障の原因になります。故障した機器のご利用は皮膚や目の損傷の原因になる可能性があります。
7. 肌に異常を感じる場合は機器の利用を中止し、かかりつけのお医者様にご相談ください。
8. 機器の利用に関連する医療的なご質問がある場合はかかりつけのお医者様にご相談ください。

禁忌事項

下記の場合はご利用前にお医者様にご相談ください。

1. 光線過敏症の原因となる可能性のある処方箋薬や市販薬を利用している場合。光線過敏症に影響する可能性のある薬に関しては下記のサイトでご確認頂けます：<https://www.current-body.com/pages/led-contraindications>
2. 癌性病変や癌性病変の疑いがある場合。
3. 目に感光性障害の症状や遺伝子疾患がある場合。

機器をご利用になる前に光線過敏症の検査を行ってください。

1. 機器を起動してください
2. 機器を腕に装着し10分間のトリートメントを行ってください。
3. 10分間のトリートメントの後、肌の状態を目視で確認してください。肌が赤くなり2時間以上赤みが収まらない場合、お客様の肌は光線過敏症と考えられます。14日以内にカレントボディに返却して頂くことで全額返金保障の対象となります。

ご利用方法

設定：

1. CURRENTBODY Skin™ LED ライトセラピーマスクを箱から取り出してください。
2. コントローラーにUSB充電ケーブルを差し込み、適当なUSB充電器に接続してください。(USB充電器は付属されていません)
3. USB充電器を電源コンセントに差し込み電源を付けてください。
4. 充電中は緑のライトが点滅します。充電には約4.5時間要します。充電が完了すると緑のライトの点滅が終了し常灯へと切り替わりません。
5. 機器をご利用にならないときは付属の収納バッグに入れて保管してください。
6. ご利用前に機器をUSB充電器から取り外してください。
7. 充電残量が低いときはライトが黄色に変わります。上記説明に従って再充電を行ってください。

ご使用方法:

1. ご利用前に必ず感受性テストを行ってください。
2. 顔を洗ってタオルドライした清潔な素肌にご利用ください。LEDマスクの効果をあげるためにセラムやカレントボディのハイドロゲルマスクを同時にご利用頂けます。
3. 機器を顔にあて頭にびったり固定されるように付属のヘッドバンドをお使いください。
4. 機器の電源を入れてください。CURRENTBODY Skin™ LED ライトセラピーマスクは10分間のトリートメントが終わると自動的にライトが消えるようになっています。
5. 顔から機器を取り外し、マスクを清潔に保つために拭いてください。
6. 機器を付属の収納バッグに保管してください。
7. 機器は目に対する全ての安全性テストを実施しているためゴーグルなしでも安全にお使い頂けますが、LEDライトが明るすぎる場合は付属のゴーグルをお使いください。

おすすめのご利用方法:

1. 毎日のご利用をお勧めしています。
2. 清潔で乾燥した肌にお使いください。
3. SPF含有クリームを塗布した肌へのご利用は避けてください。ライトの肌への浸透を妨げる原因になります。
4. ご利用のたびにマスクを拭いて清潔に保ってください。
5. 機器のご利用後は速やかにセラムや化粧水をお肌に塗布してください。

每盒内有:

1. CurrentBody Skin™ LED光疗美容面膜
2. USB充電線
3. 头部固定綁帶
4. 控制盒
5. 收納袋
6. 舒適护目鏡

重要安全信息

1. 請勿在有机会沾水的地方使用设备。
2. 切勿使用损坏或故障的电源适配器为设备充电。请勿粗暴扳弯或滥用USB充電线。
3. 請勿试图拆开设备, 自行修理设备将使保修失效。
4. 如设备出现故障或存在缺陷, 请立刻停止使用。

警告

1. 设备仅供年满18岁的成人使用，不建议用于婴儿或儿童。
2. 孕妇(或出现怀孕征兆者)在使用前应先咨询医生意见。
3. 癌症病患(或怀疑患者)在使用前应先咨询医生意见。
4. 请勿使用被水沾湿的设备。如设备掉入水中，先断开电源才好触碰。
5. 请勿直视灯光，以免导致眼部不适。戴上面罩时必须正确到位，确保双眼在两个开孔位置，且面罩不会遮盖眼睛。
6. 如皮肤因先前的疗程而发红或肿胀，请勿使用面罩。
7. 请勿把面罩用于触痛、凸起、结痂或出血的皮肤上。这些可能是更严重病情的症状，应由医生进行详细检查。
8. 严禁改装设备。
9. 设备内有锂离子电池，弃置时请确保符合当地有关锂离子电池处置的法规要求。最理想的处置方法是送到环保组织进行回收。

注意事项

1. 如设备过热或温度过高，请立刻停止使用。
2. 充电完成后，请把设备从插座拔下。
3. 请勿把设备存放在阳光直射或温度超过100华氏度的地方，以免损坏塑料涂层。
4. 仅使用随附的通用USB电源线，否则有机会损坏设备。
5. 请勿尝试打开或修理设备或其电源组件。
6. 切勿把设备掉落在坚硬的表面上，以免对机件造成损坏。使用损坏的设备可能会导致皮肤或双眼受损。
7. 用设备治疗皮肤时如有疑问，应马上停止使用并咨询医生意见。
8. 任何有关设备使用的医疗问题，请联系您的家庭医生。

使用禁忌

如出现以下情况，使用设备前请先咨询医生意见：

1. 正在服用已知会导致光敏感的处方药或非处方药。更多有关可能会导致光敏感的药物详情，请访问以下网页：<https://www.currentbody.com/pages/led-contraindications>
2. 出现可疑或癌性病变。
3. 患有光敏性疾病或其他与眼睛有关的遗传疾病。

在脸上使用前，先测试自己皮肤对光线的敏感度：

1. 开启设备电源。
2. 把设备置于手臂上，进行10分钟的疗程。
3. 完成后目测皮肤状况。如皮肤变红且持续超过两小时，表示您的皮肤对光过敏。请在14天内将设备退回CurrentBody，我们会给您全额退款。

如何使用

连接方法：

1. 从包装取出 CURRENTBODY Skin™ LED光疗美容面罩。
2. 把USB电源线插入控制器，再接到合适的USB充电器(需另外购买)。
3. 把USB充电器插入电源插座，然后开启电源。
4. 绿灯闪烁表示设备正在充电。充电需时约4.5小时。充满电后，绿灯将停止闪烁(改为持续亮起)。
5. 不使用时，把设备保存于收纳袋中。
6. 使用前确保已把设备从USB充电器拔下。为安全起见，设备在充电期间将无法使用。
7. 电量不足时会亮起橙灯，请按照上述说明为设备充电。

使用指引:

1. 使用设备前必须进行敏感性测试。
2. 使用前先把脸洗净并彻底擦干。您可以同时使用精华素或推荐的水凝胶面膜来增强疗效。
3. 将设备置于脸上, 调整固定带确保设备紧贴头部。
4. 开启设备电源。CURRENTBODY Skin™ LED光疗美容面罩在完成10分钟的疗程后将自动关机。
5. 取下设备, 将设备擦拭干净。
6. 把设备放回具保护性的收纳袋中。
7. 如觉得LED灯太亮, 可使用随附的护目镜, 但设备本身已通过所有与眼睛相关的安全标准测试, 证明可在没有护目镜的情况下安全使用。

以下建议有助您实现最佳效果:

1. 每天使用。
2. 仅在洁净、已擦干的皮肤上使用设备。
3. 涂抹含有SPF防晒成分的面霜后请勿使用设备, 否则面霜可能会阻碍光线穿透。
4. 每次使用后把设备擦拭干净。
5. 完成疗程后立即涂上精华素或保湿霜。

상품 구성

1. 커런트바디 스킨 LED 마스크
2. 헤드 스트랩
3. USB 충전 케이블
4. 눈 보호용 고글
5. 컨트롤러
6. 보관 가방

중요 정보

물과 접촉이 있을 수 있는 상황에서는 디바이스를 사용하지 마세요.

손상되거나 결함된 전원 어댑터를 사용하여 장치를 사용 또는 충전하지 마세요. 또한 USB 충전코드를 심하게 구부리지 마세요. 고장의 원인이 될 수 있습니다.

본 디바이스를 수리하기 위해 분해하지 마세요. 품질 보증이 무효화됩니다.

디바이스에 결함이 있다고 생각된다면 사용을 멈춰 주세요.

고객 문의

문의사항이 있을 경우 sales@currentbody.com에 이메일을 남겨주세요.

경고 사항

본 디바이스는 18세 이상의 성인이 사용할 수 있도록 설계되었으며, 유아나 어린이들은 사용하는 것을 권장하지 않습니다.

임신 중 또는 임신을 계획하고 있다면 본 디바이스를 사용하기 전에 의사 또는 전문의와 상의하세요.

암 진단을 받았거나 또는 의심되는 경우 의사 또는 전문의와 상의하세요.

디바이스가 물에 젖었을 경우 사용을 중단해 주세요. 혹시나 디바이스가 물에 빠졌을 경우에는 반드시 플러그를 먼저 뽑아주세요.

일시적으로 불편함을 느낄 수 있으므로 조명을 똑바로 쳐다보는 것을 권장드리지 않습니다. 눈에 조명이 직접적으로 비추이지 않도록 얼굴을 향해 조절 후 디바이스를 사용해주세요.

피부가 붉어지거나 이전 시술로 인해 부어오른 경우에는 사용하지 마세요.

만졌을때 통증이 있거나, 부은 피부 또는 상처나 출혈이 있는 부위에는 디바이스를 사용하지 마세요. 사용시 피부 상태를 악화시킬 수 있으므로 전문의와 상담 후 사용해주세요.

본 디바이스는 개조할 수 없습니다.

본 디바이스에는 리튬 이온 배터리가 포함되어 있습니다. 정확한 재활용을 위해서는 디바이스를 폐기하기전 리튬 이온 배터리 폐기 관련 요구 사항을 확인하는 것을 권장합니다.

주의 사항

디바이스가 파열되거나 뜨거울 경우 사용하지 마세요.

충전이 완료된 후에는 충전기를 분리해주세요.

본 디바이스를 직사광선 또는 화씨 100도 이상인 장소에 보관하지 마세요. 제품이 손상될 수 있습니다.

함께 제공된 USB 전원코드만 사용해주세요. 잘못된 코드를 이용시 고장의 원인이 될 수 있습니다.

디바이스 또는 전원 공급 장치를 열거나 수리하려 하지 마세요.

본 디바이스를 단단한 표면에 떨어뜨리지 마세요. 고장에 원인이 될 수 있으며, 사용시 피부가 손상될 수 있습니다.

디바이스 사용 전에 피부에 이상이 있다고 생각되면 사용을 멈추고 전문의와 상담하세요.

디바이스 관련하여 의학적인 질문이 있는 경우 전문의에게 문의해주세요.

금지 사항

다음과 같은 증상이 있다면 디바이스 사용을 권장하지 않습니다:

광과민성 질환 (빛에 대한 민감성)이 있는 경우 또는 광과민증을 유발할 수 있는 약물을 복용중인 경우에는 사용하지 마세요. 자세한 정보는 웹사이트에서 확인 가능합니다. (<https://www.currentbody.com/pages/led-contraindications>)

의심스러운 암적인 병변이 있는 경우

감광성 질환 또는 유전적 눈 질환이 있는 경우

LED 마스크를 처음 사용하기 전에 민감도 검사를 해야합니다. 다음과 같이 단계별로 실시해주세요:

1. 디바이스 전원을 켭니다.

2. 10분동안 팔 안쪽에 디바이스를 올려주세요.

테스트를 마친 후 최대 6시간을 기다려주세요. 팔 안쪽의 피부가 붉어졌거나 가렵다면 디바이스 사용이 적합하지 않습니다. 그럴 경우 14일내로 반송해주세요. 환불을 도와드리겠습니다.

제품 설명

커런트바디 LED 마스크는 적색광선과 근적외선 에너지를 활용하여 주름개선을 돕는 LED(Light Emitting Diode) 기기입니다. 자연광 에너지인 빨간색(633nm) 및 적외선(830nm) 스펙트럼을 사용하여 피부톤 및 주름개선을 도와줍니다.

제품 사용법

건강하고 생기있는 피부는 콜라겐이 풍부하여 탱탱한 피부를 유지시켜줍니다. 콜라겐은 피부 표면을 지탱하는 조직의 기둥처럼 피부 깊숙한 곳에서 작용합니다. 시간에 지남에 따라 피부는 콜라겐 생성이 줄어들면서 자외선 노출시에는 콜라겐이 파괴될 수 있습니다. 본 디바이스는 콜라겐의 생성 촉진을 돕기 위해 LED광선을 피부 층 깊숙히 침투합니다.

커런트바디 LED 마스크는 10분 후 자동으로 트리트먼트가 완료됨으로 사용이 매우 간편합니다. 격일로 꾸준히 사용할 시 눈에 띄는 결과를 얻을 수 있습니다.

사용 방법

세팅 방법:

커런트바디 LED 마스크를 박스안에서 꺼내주세요.

USB 전원코드를 컨트롤러에 꽂은 다음 USB 충전기 (제공되지 않음) 에 꽂아줍니다.

USB 충전기를 메인 전원 콘센트에 꽂은 뒤 전원을 켭니다.

충전중에는 충전중임을 나타내는 전원표시등이 깜박입니다. 디바이스를 충전하는 데는 4-5시간이 소요됩니다. 충전이 완료되면 전원표시등이 깜박거리지 않고 초록색으로 변경됩니다.

디바이스를 사용하지 않을 때에는 보관용 가방에 넣어 보관해주세요.

디바이스를 사용하기 전에는 안전을 위해 USB 충전기를 기기에서 뽑아주세요. 충전 중에는 디바이스가 작동하지 않습니다.

디바이스의 충전이 필요할 경우 전원 표시등이 주황색으로 확인되어 집니다. 이때는 디바이스 충전 지침에 따라 디바이스를 충전해주세요.

제품 사용 순서:

1. 본 기기 사용 전에는 반드시 민감도 테스트를 해주세요.
 2. LED 마스크를 충전해 주세요
 3. 스트랩을 머리 둘레에 딱 맞게 조절하여 부착해주세요.
 4. 기기의 전원을 켜주세요. 커런트바디 LED 디바이스는 10분 후 트리트먼트가 자동으로 종료됩니다.
 5. 트리트먼트 완료 후 디바이스를 얼굴에서 제거하고 장치를 깨끗이 닦아주세요 (디바이스 세척 방법은 가이드를 참고해주세요).
 6. 디바이스를 보관용 가방에 넣어 보관해주세요.
 7. LED 빛이 너무 밝은 경우에는 편안한 트리트먼트를 위해 함께 구성된 고글을 사용해주세요. 본 디바이스는 고글 없이도 사용할 수 있습니다.
- 본 디바이스는 눈 안전 표준에 따라 테스트된 안전한 제품입니다.

최상의 결과를 얻기 위한 팁:

- 격일로 사용 해주세요
- 디바이스를 깨끗하고 물기가 없는 피부에 사용해주세요
- SPF 가 함유된 크림을 바른 후에는 본 디바이스를 사용하지 마세요. 스킨케어에 함유된 SPF 성분이 빛의 침투를 차단할 수 있습니다.
- 사용 후에는 깨끗이 닦아 청결하게 보관해주세요
- 트리트먼트 후에는 기존에 사용하던 세럼 또는 보습제를 발라주세요

MK66R-B 说明书

成品尺寸: 98*152mm

材质:封面封底200g双铜过哑膜,内页100g双铜

四色印刷

骑马钉

红色虚线为裁切线不印刷