

ATTACCHI SPECIFICI PER - SPECIFIC FITTING KIT FOR
 KIT DE MONTAGE SPECIFIQUE POUR - SPEZIFISCHER MONTAGEKIT FÜR
 ANCLAJE ESPECÍFICO PARA

TRIUMPH 2011 TIGER 800 - TIGER 800 XC

ISTRUZIONI DI MONTAGGIO - MOUNTING INSTRUCTIONS
 INSTRUCCIONES DE MONTAJE - BAUANLEITUNG - INSTRUCCIONES DE MONTAJE

1



SUPPORTO
 SUPPORT
 SUPPORT
 HALTERUNG
 SOPORTE

Q.TY n.1

2



GL1850
PIASTRINA
 LITTLE PLATE
 PETITE PLAQUE
 PLAETTCHEN
 PLAQUETA

Q.TY n.2 (Dx,Sx)


3



VITE TCEI M6x80mm
 SCREW
 VIS
 SCHRAUBE
 TORNILLO

Q.TY n.1

4



VITE TEF M6x20mm
 SCREW
 VIS
 SCHRAUBE
 TORNILLO

Q.TY n.2


5



VITE TBEI M6x35mm
 SCREW
 VIS
 SCHRAUBE
 TORNILLO

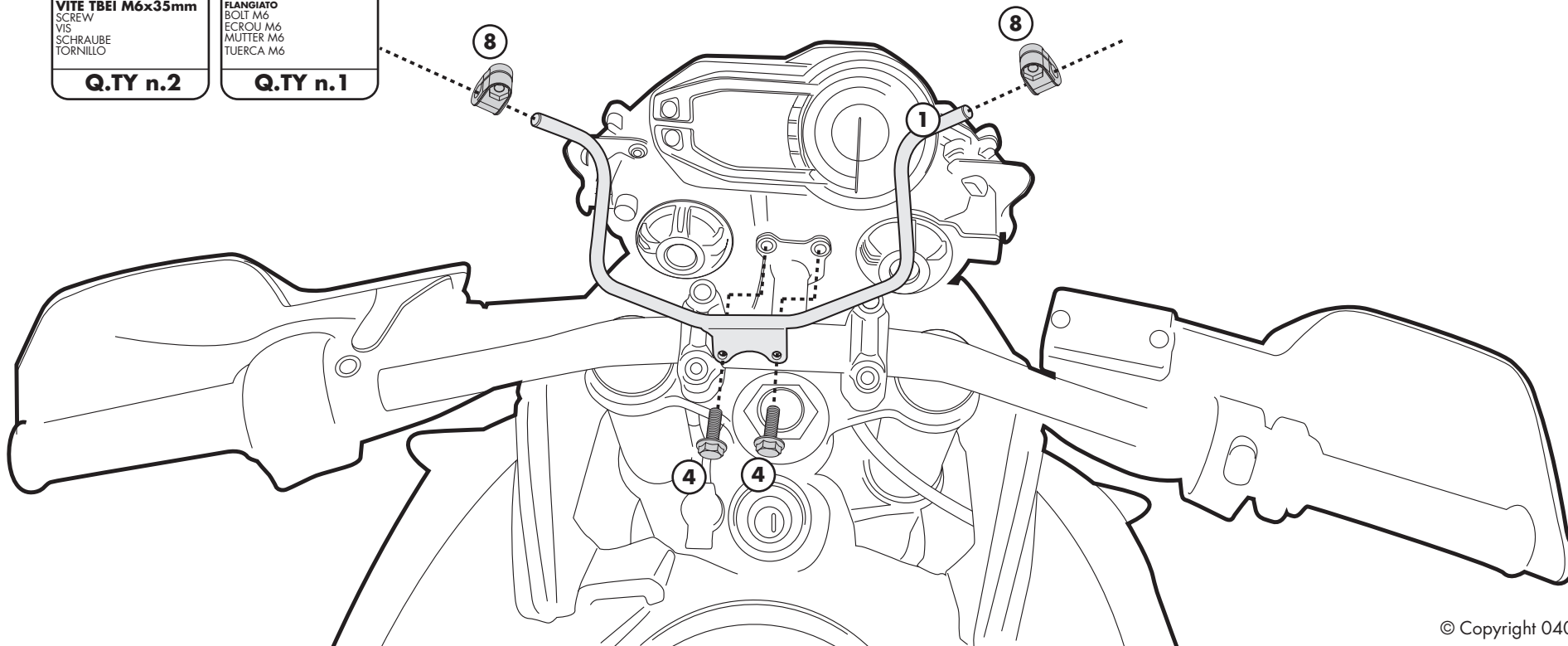
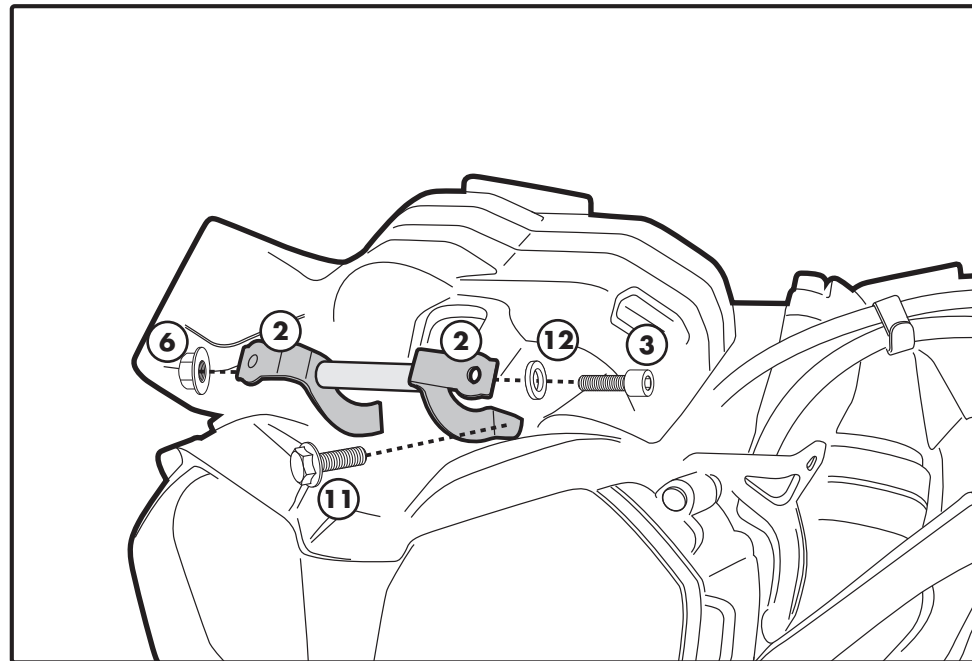
Q.TY n.2

6



DADO A.B. M6
FLANGIATO
 BOLT M6
 ECROU M6
 MUTTER M6
 TUERCA M6

Q.TY n.1



ATTACCHI SPECIFICI PER - SPECIFIC FITTING KIT FOR
KIT DE MONTAGE SPECIFIQUE PER - SPEZIFISCHER MONTAGEKIT FÜR
ANCLAJE ESPECÍFICO PARA

TRIUMPH 2011 TIGER 800 - TIGER 800 XC

ISTRUZIONI DI MONTAGGIO - MOUNTING INSTRUCTIONS
INSTRUCCIONES DE MONTAJE - BAUANLEITUNG - INSTRUCCIONES DE MONTAJE

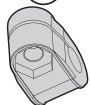
7



DADO M6
ribassato
BOLT
ECROU
MUTTER
TUERCA

Q.TY n.2

8



FASCETTA Ø10
CLAMP
COLLIER
SCHELLE
ABRAZADERA

Q.TY n.2

9



Z871N

BOCCOLA DI
RITENZIONE VETRO
PLASTIC BUSH
DOUILLE PLASTIQUE
BUCHSE PLASTIK
CASQUILLO

Q.TY n.2

10



GOMMINO
Z268
FAIRLEADER
CHAUMARD
GUMMI
GOMA

Q.TY n.2

11

COMPONENTI ORIGINALI
ORIGINAL PARTS
PARTES ORIGINALES
ORIGINAL BAUTEILE
COMPONENTES ORIGINALES

Q.TY n.-

12



RONDELLA Ø6mm
WASHER Ø6mm
RONDELLE Ø6mm
SCHEIBE Ø6mm
ARANDELA Ø6mm

Q.TY n.1

