

ATTACCHI SPECIFICI PER - SPECIFIC FITTING KIT FOR  
 KIT DE MONTAGE SPECIFIQUE POUR - SPEZIFISCHER MONTAGEKIT FÜR  
 ANLAJE ESPECÍFICO PARA

# HONDA CB600F HORNET '07 ABS

ISTRUZIONI DI MONTAGGIO - MOUNTING INSTRUCTIONS  
 INSTRUCCIONES DE MONTAJE - BAUANLEITUNG - INSTRUCCIONES DE MONTAJE

1



**Q.TY n.1**

2



**SUPPORTO**  
 SUPPORT  
 SUPPORT  
 HALTERUNG  
 SOPORTE

**Q.TY n.2 (Dx-Sx)**


3



**VITE TSCEI M6x16mm**  
 INOX  
 SCREW M6x16mm  
 VIS M6x16mm  
 SCHRAUBE M6x16mm  
 TORNILLO M6x16mm

**Q.TY n.4**


4



**RONDELLA SVASATA Ø6mm**  
 200RON  
 WASHER Ø6mm  
 RONDELLE Ø6mm  
 SCHEIBE Ø6mm  
 ARANDELA VACIADA Ø6mm

**Q.TY n.4**


5



**RONDELLA IN GOMMA**  
 ØRONG  
 RUBBER WASHER  
 RONDELLE EN CAOUTCHOUC  
 GUMMI SCHEIBE  
 ARANDELA DE GOMA

**Q.TY n.8**

6



**VITE TEF M8x40mm**  
 SCREW M8x40mm  
 VIS M8x40mm  
 SCHRAUBE M8x40mm  
 TORNILLO M8x40mm

**Q.TY n.4**

7



**DISTANZIALE Ø16x3mm**  
 Foro Ø8,5mm, V089  
 SPACER  
 ENTRETREUSE  
 DISTANZSTÜCK  
 DISTANCIADOR

**Q.TY n.4**

