



Mikrofoni

TARVITSET:


- Pahvirullan
- Alumiinifoliota
- Liimaa
- Koristeita (värejä, paperia, tarroja)



1. Tee alumiinifoliosta pallo.



2. Liimaa foliopallo pahvirullan toiseen päähän.



3. Koristele mikrofoni haluamallasi tavalla.



4. Valmista! Nyt voit pitää oman showsityksen Lollon tyyliin.

Jaa omat luomuksesi sosiaalisessa mediassa:
#LOLLOBERNIE @lollobernieofficial

© Lollo & Bernie

