


# Laita nenä paikoilleen




## TARVITSET:

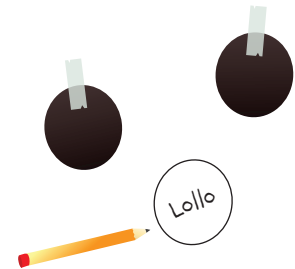
- Tulostimen
- Kynän
- Sakset
- Teippiä
- Paperia



1. Tulosta valitsemasi hahmo ja nenät.



2. Leikkaa nenät irti paperista.



3. Kirjoita nimesi nenän toiselle puolelle. Käännä nenä ympäri ja laita pala teippiä yhteen reunaan.



4. Laita Lollon tai Bernien kuva seinään teipillä. Seiso kuvan edessä ja pyörähdä kolme kertaa ympäri. Yritä sitten laittaa nenä oikealle paikalle.



5. Voittaja on se, joka saa nenän kaikkein lähimmäksi oikeaa kohtaa. Tarkista oikea kohta mallikuvasta.

Jaathan luomuksesi sosiaalisissa medioissa:  
**#LOLLOBERNIE @lollobernieofficial**

© Lollo & Bernie





