


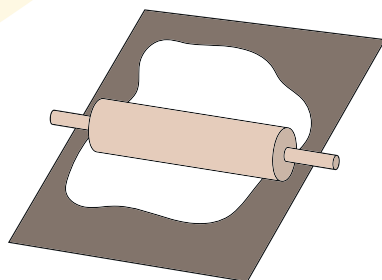
Taika- taikina

TARVITSET:


- Kaulimen
- Kulhon
- Kauhan
- Leivinpaperia
- Ruokaveitsen
- Siveltimeä
- 2 dl vehnä jauhoja
- 1 dl hienoa suolaa
- 1 dl vettä
- 1 rkl ruokaöljyä
- Askarteluvärejä




1. Kaada kaikki ainesosat astiaan ja sekoita kunnes taikinasta tulee kiinteää. Kaada lisää vettä, jos taikina tuntuu kuivalta tai lisää jauhoja, jos taikina on liian löysää.



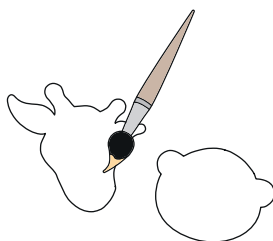
2. Kauli taikina. Nosta se leivinpaperilla vuoratulle uunipellille.



3. Aseta mallit kaulitun taikinan päälle. Leikkaa veitsellä mallin mukaan.



4. Laita hahmot leivinpaperin päälle ja kuivata uunin keskiasemalla 100 asteessa noin 2-4 tuntia.



5. Ota hahmot uunista ja anna jäähtyä. Maalaa askarteluväreillä Lollon & Bernien kasvot. Katso mallia alla olevista kuvista.



6. Valmista! Laita Lollo & Bernie koristeeksi hyllylle tai liimaa hahmojen taakse koukut ja ripusta seinälle.

Jaa kuva luomuksistasi sosiaalisessa mediassa:
#LOLLOBERNIE @lollobernieofficial

© Lollo & Bernie



