


# Trylledej

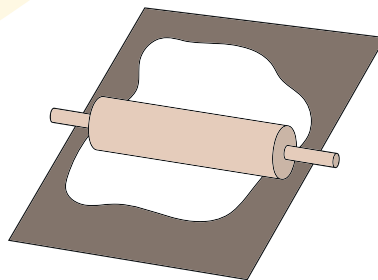


## DU SKAL BRUGE:


- Kagerulle
- Skål
- Slev
- Bageplade papir
- Madkniv
- Pensel
- 2 dl mel
- 1 dl fint salt
- 1 dl vand
- 1 spsk olie
- Hobbyfarve




1. Bland mel, salt, vand og olie godt sammen. Tilsæt mere mel eller vand, hvis dejen er for våd/tør.



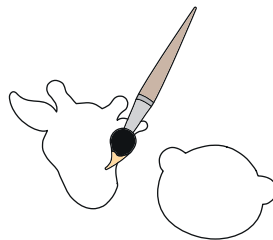
2. Rul dejen ud på et stykke bagepapir.



3. Læg skabelonen på den udrullede dej. Skær rundt om skabelonerne med en kniv.



4. Lad figurerne tørre i ovnen ved 100 grader, til de er helt hårde. Det tager 2-4 timer.



5. Lad figurerne køle af og mal dem med hobbyfarve.



6. Nu er du færdig! Stil Lollo & Bernie på en hylde eller lim en krog på bagsiden og hæng dem på væggen.

Del resultatet på sociale medier med:

**#LOLLOBERNIE @lollobernieofficial**

© Lollo & Bernie



