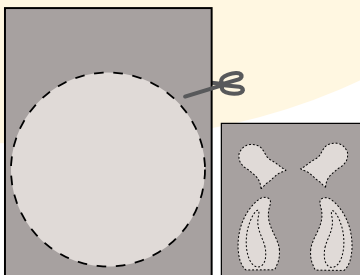


# penneholder

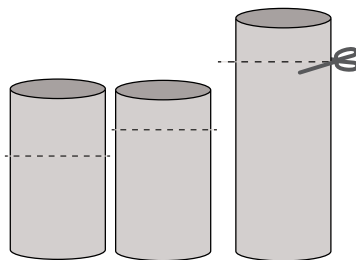


## DU TRENGER:

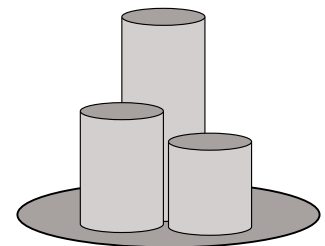
- Tørkeruller
- Hobbymaling
- Et stykke kartong
- Hobbylim
- Saks




1. Klipp ut en rund plate og to horn av kartongen/pappen.



2. Klipp de tomme rullene i den lengden du vil. Lim dem fast midt på papp-platen. La limet tørke.



3. Mal penneholderen og hornene og la malingen tørke.



4. Mal prikker på både penneholderen og hornene.



5. Lim hornene på den lengste rullen.



6. Nu är du klar! Fyll opp holderen med skrivesakene dine.

Dela gärna dina kreatjoner i sociala medier på:  
**#Lollobernie @lollobernieofficial**

© Lollo & Bernie

