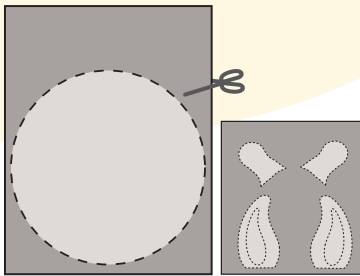


# Blyantholder

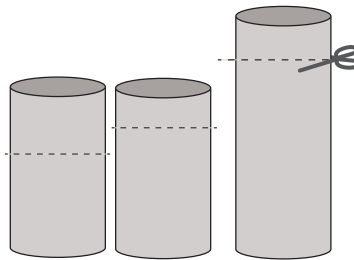


## DU SKAL BRUGE:

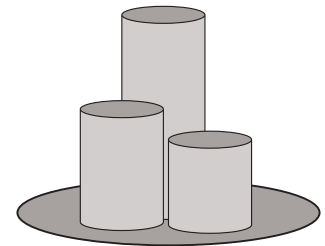
- Toiletruller
- Hobbymaling
- Et stykke pap
- Lim
- Saks




1. Klip en cirkel og horn af papret.



2. Klip toiletrullerne i de ønsket længder. Lim rullerne fast i midten af kartonen. Lad det tørre.



3. Mal holderen og lad det tørre.



4. Mal hornene og prikker på stativ og horn. Lad dem tørre.



5. Lim hornene på.



6. Nu är du klar! Fyld det med dine yndlingsfarver.

Vi bliver glade, hvis du deler resultatet op i sociale medier og tag'er med:

**#LOLLOBERNIE @lollobernieofficial**

© Lollo & Bernie

