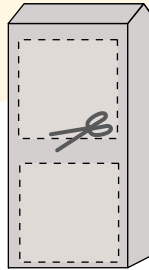


Hyönteishotelli




TARVITSET:

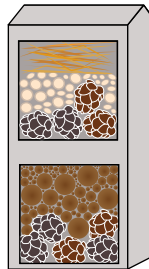
- Tyhjän ja puhtaan maitopurkin
- Käpyjä
- Sakset
- Kepsä
- Korsia tai muuta materiaalia luonnosta



1. Leikkaa maitopurkkiin yksi tai useampi aukko.



2. Leikkaa tai katkaise korret/muu luonnosta löytämäsi materiaali sopivan kokoiseksi. Muotoile materiaalit niin, että ne jäävät näkymään maitopurkin aukosta.



3. Täytä maitopurkki korsiilla, kävyillä, kepeillä tai muulla materiaalilla.



4. Valmista! Sijoita hyönteishotelli sopivaan paikkaan pihalle tai puutarhaan.

Jaa kuva luomuksistasi sosiaalisessa mediassa:
#LOLLOBERNIE @lollobernieofficial

© Lollo & Bernie

