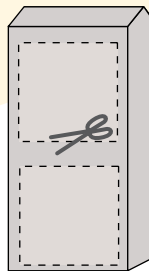


Insektshotel




DU SKAL BRUGE:

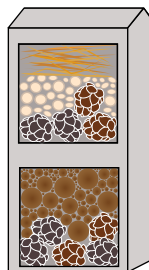
- En tom og ren mælkekarton
- En saks
- Nogle strå
- Kogler
- Pinde



1. Klip en eller flere åbninger i mælkekartonen.



2. Klip eller riv passende stykker af strå, eller det, du nu kan finde i naturen. De skal være lidt længere end bredden af mælkekartonen, så de stikker ud af hullet.



3. Fyld mælkekartonen med stykkerne af strå, kogler og pinde.



4. Færdig! Hæng insekthotellet op et godt sted i din have. Så kan hotellet godt åbne!

Vi bliver glade, hvis du deler resultatet op i sociale medier og tag'er med:

#LOLLOBERNIE @lollobernieofficial

© Lollo & Bernie

