



# Håndsjiraff

## DU TRENGER:


- Et hvitt papirark
- Pensel
- Maling




1. Mal den ene håndflaten din med gulmaling.



2. Trykk hånden på et hvitt ark.



3. Mal hals og hode på kroppen. La malingen tørke.



4. Mal på prikker, horn og halehår.



5. Nå er du ferdig! Ram inn bildet ditt eller gi det bort som et påsekkort.

Ta gjerne bilder av det du lager og del dem på sosiale medier:  
**#LOLLOBERNIE @lollobernieofficial**

© Lollo & Bernie

