


Käsikirahvi

TARVITSET:


- Valkoista paperia
- Siveltimeä
- Maalia




1. Maalaa toinen kämmenesi keltaisella värillä.



2. Paina sen jälkeen kämmen valkoiselle paperille.



3. Käännä paperi ympäri ja maalaa kirahville kaula. Anna kuivua.



4. Maalaa sen jälkeen täplät, sarvet ja häntä.



5. Valmista! Kehystä kuva ja laita seinälle tai anna vaikka ystävällesi.

Jaa kuva luomuksistasi sosiaalisessa mediassa:
#LOLLOBERNIE @lollobernieofficial

© Lollo & Bernie

