



# Giraf af håndaftryk

## DU SKAL BRUGE:


- Hvidt papir
- Pensel
- Maling




1. Mal den ene håndflade med gul maling.



2. Lav et aftryk med hånden på et stykke hvidt papir.



3. Mal giraffens hals. Lad malingen tørre.



4. Mal derefter prikker, horn og halehår.



5. Nu er du færdig! Indram dit billede eller giv det væk som et påsekkort.

Vi bli ver glade, hvis du deler resultatet op i sociale medier og tag'er med:

**#LOLLOBERNIE @lollobernieofficial**

© Lollo & Bernie

