

# Värjää pääsiäismunia



## TARVITSET:

- Tyhjennettyjä kananmunankuoria/keitetyjä kananmunia
- Viinietikkaa/etikkaa
- Suolaa
- Kattilan & vettä
- Värjävää ainetta (esim. punajuuri, keltasipuli, mustikoita, pinaattia, kurkumaa tai currya)




1. Laita kattilaan vettä, suolaa, tilkka viinietikkaa tai etikkaa ja haluamaasi värjävää ainetta.



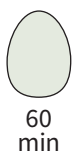
2. Anna kiehua noin 15 minuuttia.



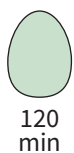
3. Jos laitait kattilaan punajuuren, sipulin tai marjoja, poista ne. Anna värjätyn veden jäähtyä.



10  
min



60  
min



120  
min

4. Laita sitten kananmunankuoret/keitetyt kananmunat veteen. Mitä pidemmän ajan ne ovat vedessä, sitä enemmän ne saavat väriä.



5. Kauniin väriset kananmunat sopivat mainiosti pääsiäiskoristeiksi tai aamiaispöytään.

Jaa kuva luomuksistasi sosiaalisessa mediassa:  
**#Lollobernie @lollobernieofficial**

© Lollo & Bernie

