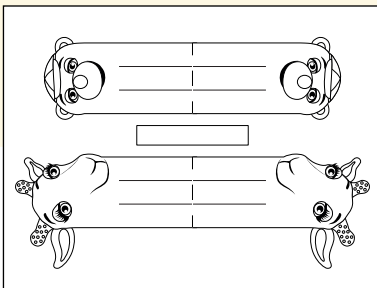


Julehjerte

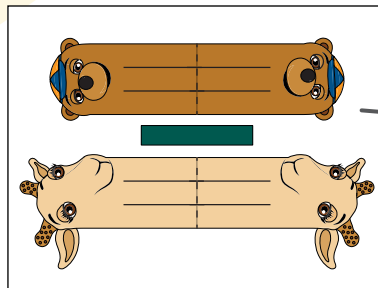


DU TRENER:

- Skriver
- Saks
- Teip
- Papir
- Fargeblyanter/tusjer




1. Skriv ut arket med de ulike delene.




2. Fargelegg Lollo & Bernie og klipp ut.



3. Brett figurene på midten og klipp langs linjene.



4. Sammenflett de to delene med hverandre - annenhver Lollo og annenhver Bernie.



5. Teip fast den midterste delen slik at du får krok å henge opp dekorasjonen med.



6. Nå er du ferdig! Heng opp pynten din på juletreet og nyt den hele julen lang.

Del gjerne kreasjonene dine i sosiale medier på:
#LLOBERNIE @lollobernieofficial

© Lollo & Bernie



