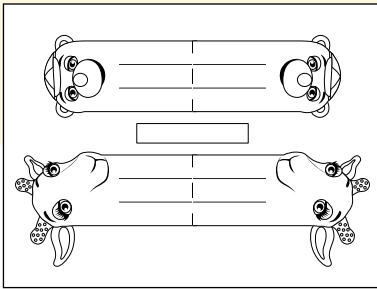


Joulusydän

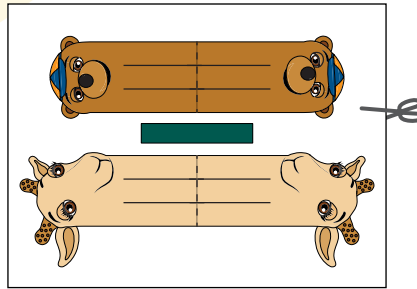


TARVITSET:


- Tulostimen
- Paperia
- Sakset
- Liituja/värikyniä
- Teippiä




1. Tulosta paperi, jossa on eri osat.




2. Väritä Lollo ja Bernie ja leikkaa ne.



3. Taita figuurit keskeltä ja leikkaa viivoja pitkin.



4. Kiinnitä nämä kaksi osaa yhteen, joista joka toinen on Lollo, joka toinen Bernie.



5. Teippaa keskiosa kiinni, niin saat koukun, joista koriste roikkuu.



6. Siitä se lähtee! Ripusta koriste joulukuuseen ja nauti siitä koko joulun ajan.

Jaa kuva luomuksistasi sosiaalisessa mediassa:
#LOLLOBERNIE @lollobernieofficial

© Lollo & Bernie



