

# Fødselsdagsskit



## DU SKAL BRUGE:

- Printer
- Saks
- Lim
- Tape
- Papir
- Sugerør
- Papirsposer
- Tøjklemmer

## PARTYHATT




1. Udskriv skabelonen til partyhatten, og klip langs med den optrukne linje.




2. Drej partyhatten sammen, og lim/tape den sammen langs med linjen. Tape en snor i hver side, så du kan binde hatten fast under hagen. Nu er du klar!

## SUGERØR



1. Udskriv de forskellige figurer, du vil bruge til sugerørerne. Klip langs med den stiplede linje.



2. Læg bagsiden af figurene ind mod sugerøret, og tape dem fast. Nu er sugerørerne klar til brug!

## GAVEPOSER



1. Udskriv etiketter til gaveposerne. Klip langs med den optrukne linje.



2. Fyld posen med popcorn eller tørret frugt. Luk posen med en tøjklemme, og klem etiketten fast. Nu er du klar!

Del gerne dine kreationer på de sociale medier:  
**#LLOBERNIE @lollobernieofficial**








© Lollo & Bernie





Lollo &  
Bernie

Bernie



Lollo & Bernie



Bernie

Lollo & Bernie



Bernie

Lollo & Bernie



Bernie

Lollo & Bernie



Bernie

Lollo & Bernie



Bernie

Lollo & Bernie



Bernie

Lollo & Bernie



Bernie

Lollo & Bernie



Bernie

Lollo & Bernie



Bernie