


Festpakke



DU TRENGER:

- Skriver
- Saks
- Lim
- Teip
- Papir
- Sugerør
- Papirposer
- Klesklyper

PARTYHATT



1. Skriv ut malen for partyhatten og klipp langs linjen.




2. Rull festhatten sammen og lim eller teip langs kanten. Teip så et snøre på hver sin side slik at du kan knyte fast hatten under haken. Nå er den ferdig!

SUGERØR




1. Skriv ut de ulike figurene du vil ha på sugerøret. Klipp langs linjen.



2. Legg baksiden av figurene mot sugerøret og teip de fast. Nå er sugerørene klare for bruk!

GAVEPOSE



1. Skriv ut etiketten for gaveposene. Klipp langs linjen.



2. Fyll posen med popcorn eller tørket frukt. Lukk posen med en klesklype og klem fast etiketten.



