









Tricot, crochet, tissage : quelles aiguilles et quelle densité pour quelle grosseur de laine?

Symboles et poids Par catégories	 LACE DENTELLE Liston	 SUPER FINE SUPER FIN Super Fino	 FINE FIN Fino	 LIGHT LÉGER Ligero	 MEDIUM MOYEN Medio	 BULKY BULKY Abuftado	 SUPER BULKY TRÈS ÉPAIS Super Abuftado	 JUMBO Géant Jumbo
Catégories de fil	Lace ou dentelle	Sock, fingering, baby	Sport, Baby	DK, Light Worsted	Worsted, Afghan, Aran	Chunky, Craft, Rug	Super Bulky, Roving	Jumbo, Roving
Mètres/100 g	800 m et plus/ 100 g	350 à 400 m	280 m environ/100g	200 m environ/100 g	180 m environ/100 g	150 m environ/100 g	100 m environ/100 g	90 m environ/100 g
Taille du peigne métiers à tisser Rigid Heddle	15 fils au pouce	10 à 12,5	10 à 12,5	7,5 à 10	7,5 à 8	5	2,5 à 5	2,5
Jauge tricot Pour 4 inches	33-40 mailles 10 cm/4	27-32 mailles	23-26 mailles	21-24 mailles	16-20 mailles	12-15 mailles	7-11 mailles	6 mailles et moins
Aiguilles recommandées – système métrique	1,5-2,25 mm*	2,25-3,25 mm	3,25-3,75 mm	3,75-4,5 mm	4,5-5,5 mm	5,5-8 mm	8-12,75 mm	12,75 mm et plus
Aiguilles recommandées – système américain	000-1	1 à 3	3 à 5	5 à 7	7 à 9	9 à 11	11 à 17	17 et plus
Jauge crochet Pour 4 inches	32-42 *	21-32 mailles	16-20 mailles	12-17 mailles	11-14 mailles	8-11 mailles	7-9 mailles	6 mailles et moins
Crochets recommandés – système métrique	Acier 1.6–1.4 mm Crochet régulier 2.25 mm	2.25— 3.5 mm	3.5— 4.5 mm	4.5— 5.5 mm	5.5— 6.5 mm	6.5— 9 mm	9— 15 mm	15 mm et plus
Crochets recommandés – système américain	Acier 6, 7, 8 crochet régulier B-1	B-1 à E-4	E-4 à 7	7 à I-9	I-9 à K-10 1/2	K-10 1/2 à M-13	M-13 à Q	Q et plus