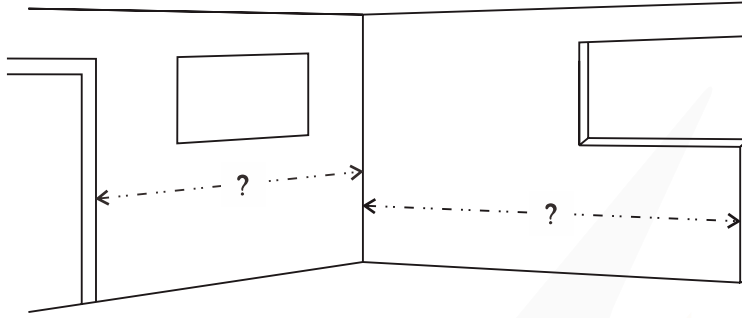


# Apex Stone & Cabinet Inc. - Kitchen Measuring Guidelines:

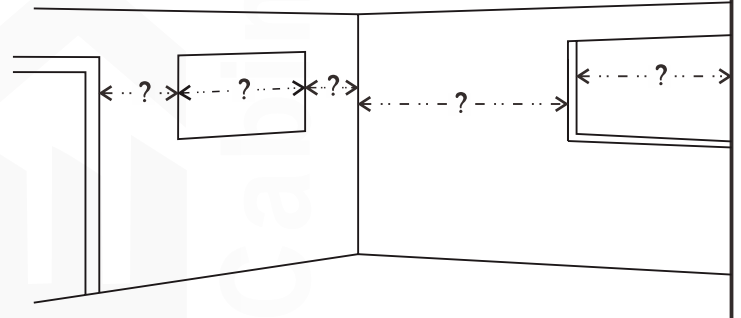
## step 1



### Measure overall Wall Lengths

Mida la extension Completa de cada pared

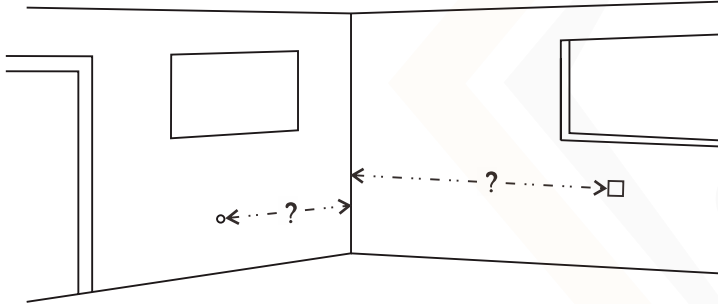
## step 2



### Wall to beginning of window/Window size/remaining Space

Pared a comienzo de la ventana  
tamaño de ventana/ espacio que resta

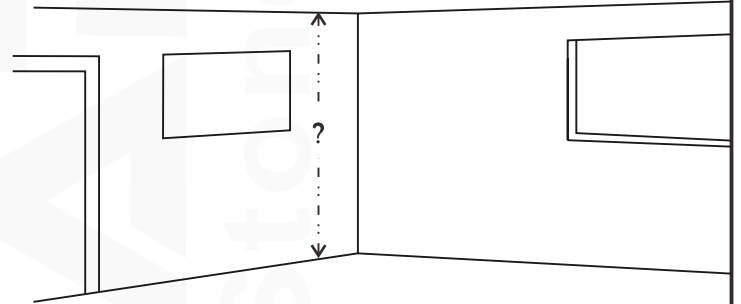
## step 3



### Wall to any plumbing/electrical/gas connections

Pared a conexiones de plomeria /electricos/ Gas

## step 4



### Measure Ceiling Height

Mida altura de techo

## Appliance Check List/Lista de Aparatos

- |  |  |
|--|--|
| <input type="checkbox"/> Sink Size: _____<br>Overmount Undermount Farmsink       | <input type="checkbox"/> Tamaño de lavadero: _____<br>Sober cubierta Bajo Cubierta Lavadero delantal |
| <input type="checkbox"/> Stove Size: _____<br>Range Cooktop Professional Cooktop | <input type="checkbox"/> Tamaño de Estufa: _____<br>Estufa De Superficie Profesional                 |
| <input type="checkbox"/> Refrigerator Size: W_____D_____H                        | <input type="checkbox"/> Tamaño De Refrigerador: W_____D_____H                                       |
| <input type="checkbox"/> Dishwasher Size: _____                                  | <input type="checkbox"/> Tamaño de maquina para lavar platos: _____                                  |
| <input type="checkbox"/> Oven Size: _____ Single/Double Oven                     | <input type="checkbox"/> Tamaño de Horno: _____ Horno individual/Doble                               |
| <input type="checkbox"/> Special Appliances: _____<br>_____<br>_____             | <input type="checkbox"/> Aparatos Especiales: _____<br>_____<br>_____                                |

