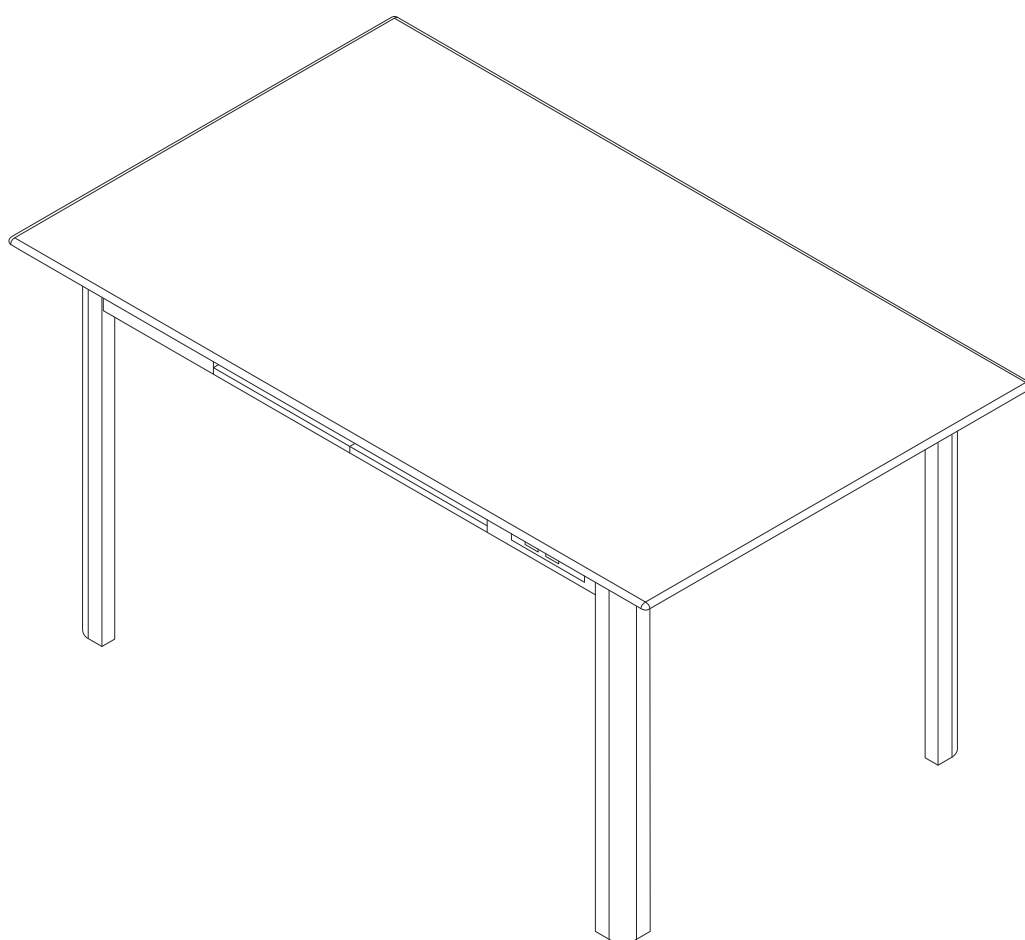


WAAKtable

ワアクテーブル

ユーザーマニュアル



この度はワアクの製品をお買い上げいただき、誠にありがとうございます。

このマニュアルにはWAAKtableの組み立て方法から使用上の注意まで、

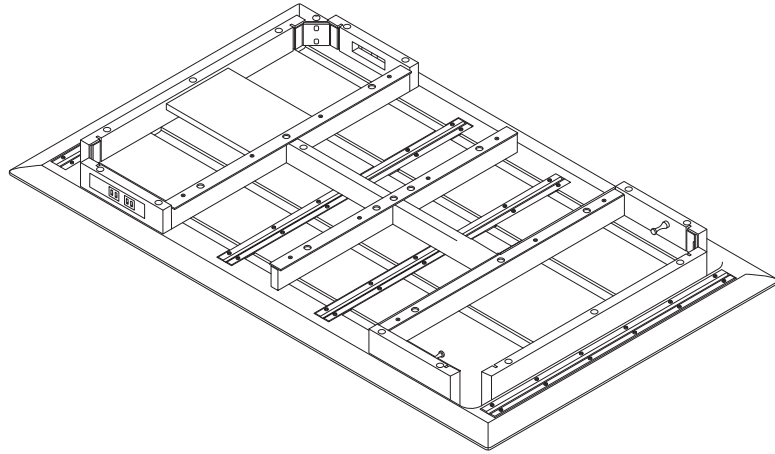
テーブルを安全で快適にお使いいただくために大切なことを記載しています。

マニュアルをよくお読みいただき、正しくお使いください。

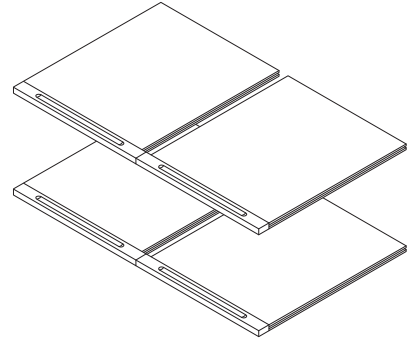
WAAK^o

入っているパーツ


天板



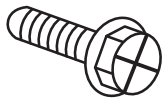
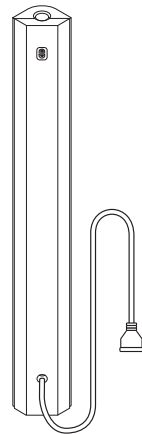
引き出し



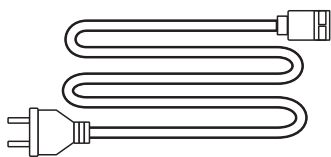
脚(通常)



脚(ケーブル付き)

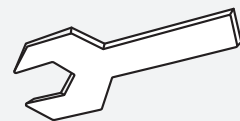


脚取付用ボルト
M8x25 8本



プラグ 1本

必要な工具

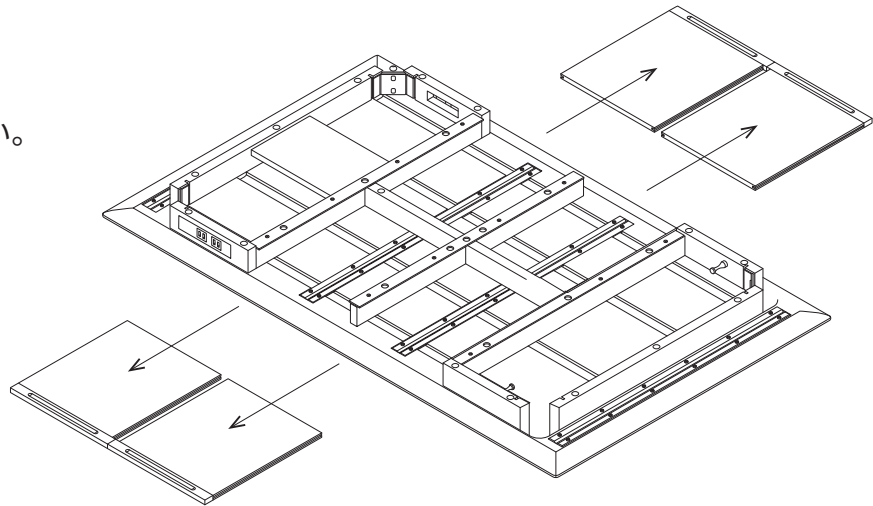


スパナ 1本

組み立ての手順

1.

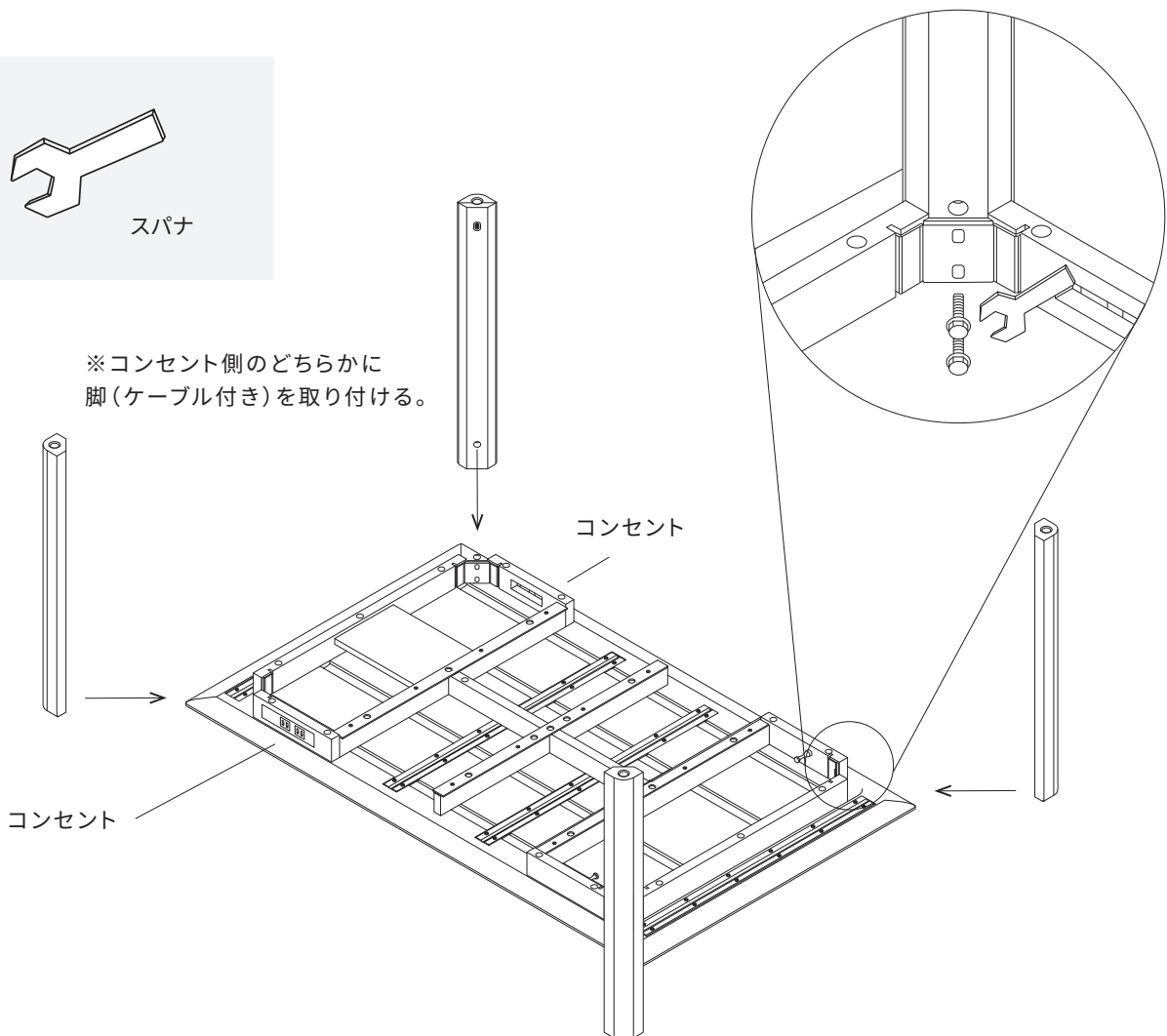
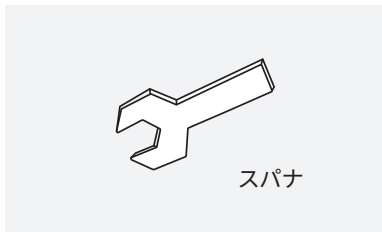
スライド棚を取り外してください。



2.

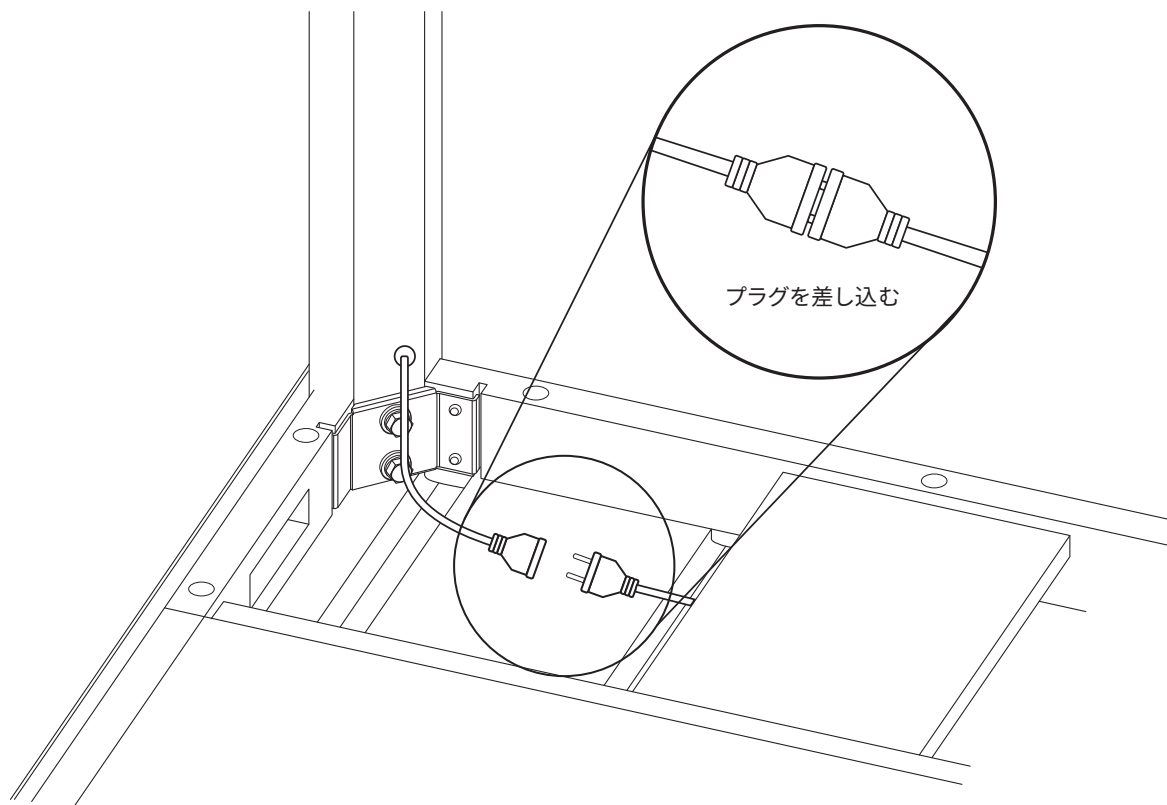
脚をボルトで固定します(1脚につき2本、計4脚分)。

※脚(ケーブル付き)はコンセントがある側のどちらかに取り付けてください。



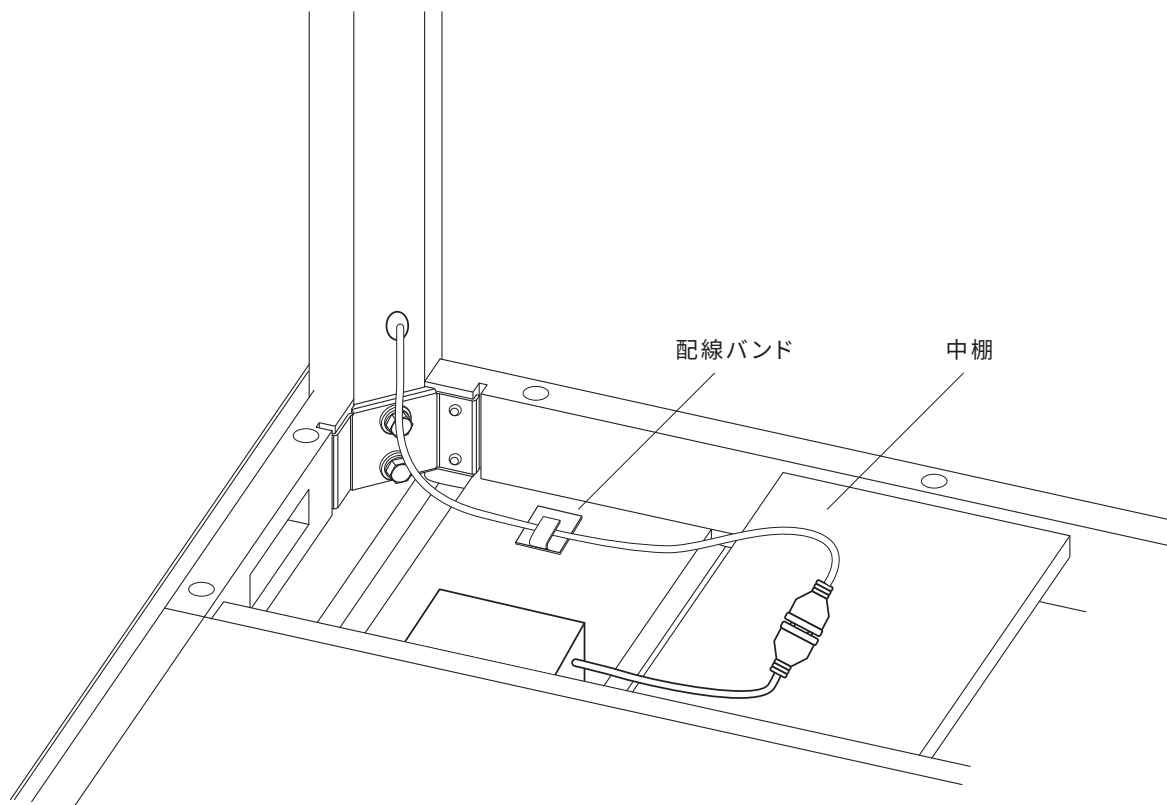
3.

脚(ケーブル付き)を取り付けたらケーブル先のコンセントを差し込みます。



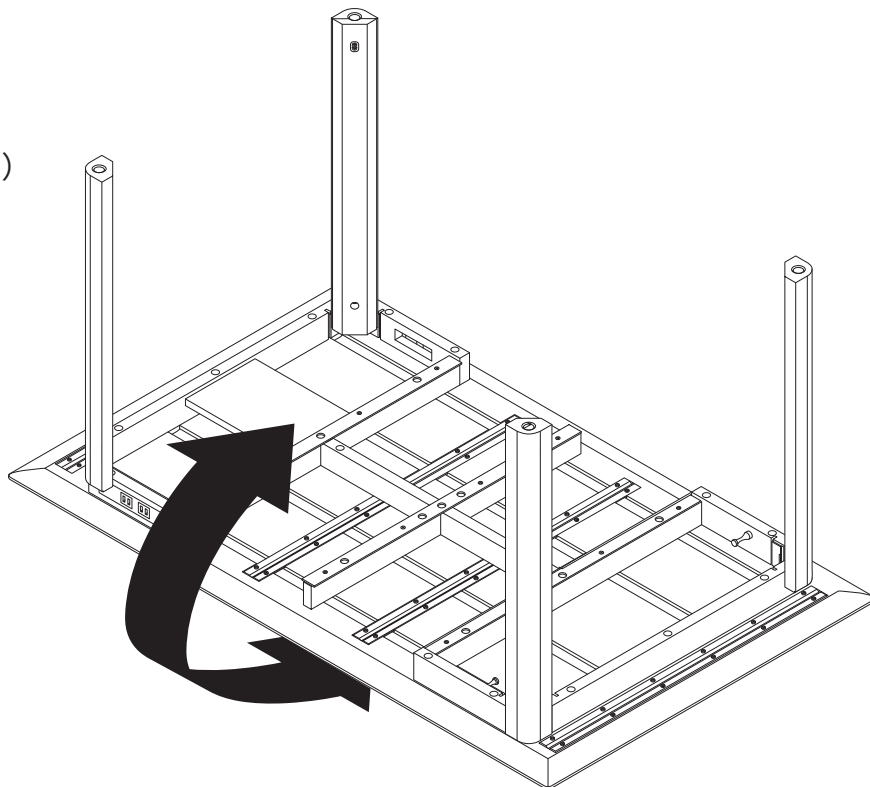
4.

プラグを中棚に入れ余ったケーブルを配線バンドで天板に固定します。



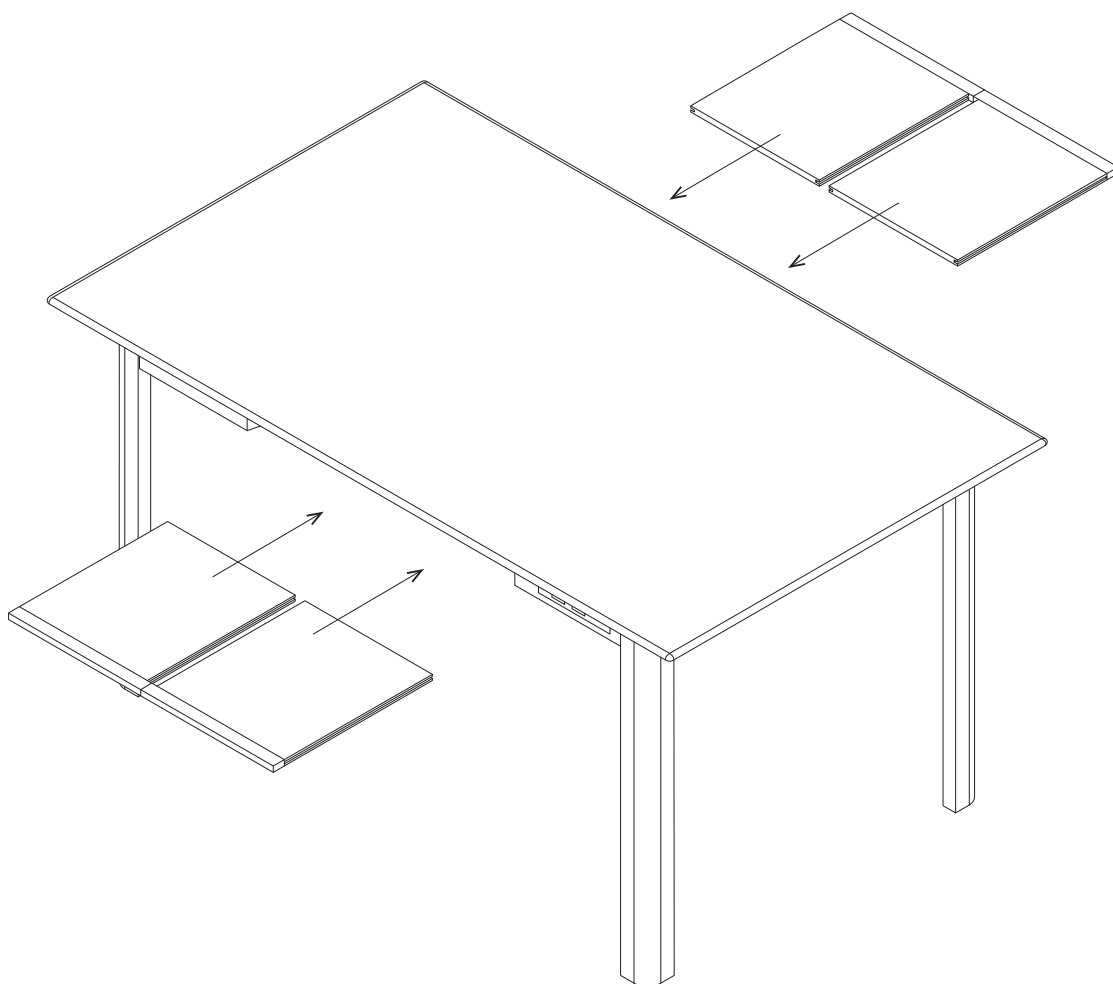
5.

テーブルをひっくり返します。
(必ず二人以上で作業してください)



6.

手順1で抜いたスライド棚を元の位置に差し込みます。
テーブルにガタツキがあれば脚底面のアジャスターで調整してください。



安全にお使いいただくために

ご使用に際しては必ず以下の事を守り、安全にご使用ください。

組み立て・調整・分解

- 組み立ての際には、組み立てる人以外周囲に人がいない事を確認してから作業してください。
- 本製品は脚(約25kg)と天板(約14kg)重たいため、二人以上で組み立てすることを推奨しております。
- アジャスターで高さ調整する際は、手や足をはさまないように持つ人と調整する人など必ず複数人で行ってください。
- 固定しているボルトの弛みによるガタツキが生じた時は、速やかに締め直しを行ってください。予期せぬ分解、転倒により大きな事故やケガにつながる恐れがあります。
- 引っ越しなどで分解する際は、必ず天地を反転させて天板を床に付けた状態でボルトを弛めてください。

デスクの移動

- 机上に物が乗った状態で移動させないでください。特にパソコンなどの電子機器をケーブルなどつないだままの状態でも移動させた場合、断線や本体落下など重大事故につながります。絶対にお止めください。
- 机を運搬する際には、必ず左右を2人以上で持って運んでください。

不具合・修理・改造について

- 製品に故障・不具合が生じたら直ちに使用を停止し速やかに販売店までご連絡ください。
- 改造、修理・補修、塗装などは故障の原因となりますので絶対に行わないでください。上記事項を行った場合は、メーカー保証の対象物、対象期間であった場合も保証の対象外となります。

使用について

- このデスクは屋内専用です。屋外でのご使用はお止めください。
- 必ず水平で安定した場所で設置、使用してください。段差や傾斜のある不安定な場所に設置した場合、転倒によるケガの原因となります。
- デスク上に立ったり、デスク上に座ったりすることは絶対にお止めください。転倒によりケガをする恐れがあります。
- デスクにもたれかかったり、デスクの端に重いものを乗せないでください。転倒、破損事故の原因となります。
- 専用のオプションパーツ以外のものを取り付けるのはお止めください。取り付けされた場合はメーカー保証の対象外となります。
- 昇降操作をするときは天板の周囲、特に下に障害物が無いことを確認してください。電源などのケーブル類は、天板最大高さでの使用状況において十分なケーブル長さのものを使用してください。
- すべての電子部品は液体に接触させないようにしてください。
- デスクの下に、高さ50cm以上の物を置けないようにしてください、デスク下降時による物の破損原因となります。



取扱説明書（保管用）



お買い上げいただき、まことにありがとうございます。

- 点検・交換には電気工事士の資格が必要です。
- 取り扱い前に説明書を必ずお読みの上正しくお使いください。
- この説明書は必ず保管してください。

安全上のご注意

けがや事故防止のため、以下の点は必ず守ってください。

 危険	
 禁止	端子部にはさわらない。 感電の原因になります。

 注意	
 必ず 守る	点検や修理は 販売店へ依頼する。

この商品には安全ブレーカを採用しております。
定格を超えて使わないでください（合計で700W以下）

取り扱い上のご注意

- ブレーカが「切」になったときは、
原因を取り除いてから「入」にしてください。
- 再投入「入」後、即動作するときは、
負荷回路が短絡常態か、機器の異常です。
販売店へ点検を依頼してください。



この状態で「入」になります

WAAK^o