

ネコみたいに、素直になろう。

気になるものに声を上げよう。

落ちつく場所でノドを鳴らそう。

「忙しいから、あとで」にしていた
キモチに耳をかたむけてみよう。

.....知らない自分が、見えちゃうかも。

neco mimi

necomimi

necomimi (ネコミミ) は、

人のココロとカラダを拡張するコミュニケーションツールです。

頭に装着すると、額と耳のセンサーで脳波を計測。

あなたが言葉に出すよりも早く、ミミがあなたのキモチ* を表現します。

“集中”するとミミはピンと立ち上がり、“リラックス”するとくたりと寝た状態に。

リラックスしながら集中する“ゾーン”状態になると、激しくバタバタと動きます。

2012年に発売された初代necomimiを愛用してくださった皆様の声を受けて、

2021年版はすこしだけ小さく、軽く、そして充電ができるようになりました。

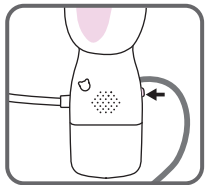
“集中”や“リラックス”に効果音がついて、鏡がなくても自分の状態がわかります。

*キモチ…EEGセンサーの値から独自のアルゴリズムで算出した「集中」「リラックス」値のことを指します。

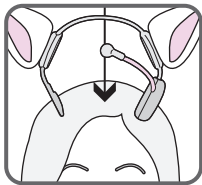
#necomimiチャレンジ

<p>お茶を飲む</p>  <p>キモチを きりかえ。</p>	<p>アロマ</p>  <p>どの香りが いいのかな。</p>	<p>マッサージ</p>  <p>合谷のツボ ぐりぐり。</p>	<p>ヨガ</p>  <p>ゆったり ネコのポーズ。</p>
<p>妄想旅行</p>  <p>海もいいし 山もいいし。</p>	<p>リモート会議</p>  <p>キモチも 見える化。</p>	<p>押し活</p>  <p>替えミミを 押し型に。</p>	<p>試着</p>  <p>どっちの服が ピンとくる？</p>
<p>ゲーム実況</p>  <p>動くミミで VTuber気分。</p>	<p>デート</p>  <p>シンクロ率が わかっちゃう？</p>	<p>ネコと遊ぶ</p>  <p>ニャーニャー ゴロゴロ。</p>	<p>勉強配信</p>  <p>後ろ姿でも 集中がわかる。</p>
<p>料理</p>  <p>ストレスを みじん切り。</p>	<p>カードゲーム</p>  <p>ミミを同う 心理戦。</p>	<p>ボーリング</p>  <p>ゾーン体験 できるかな。</p>	<p>#necomimi であなたの チャレンジも シェアしてね。</p>

使い方



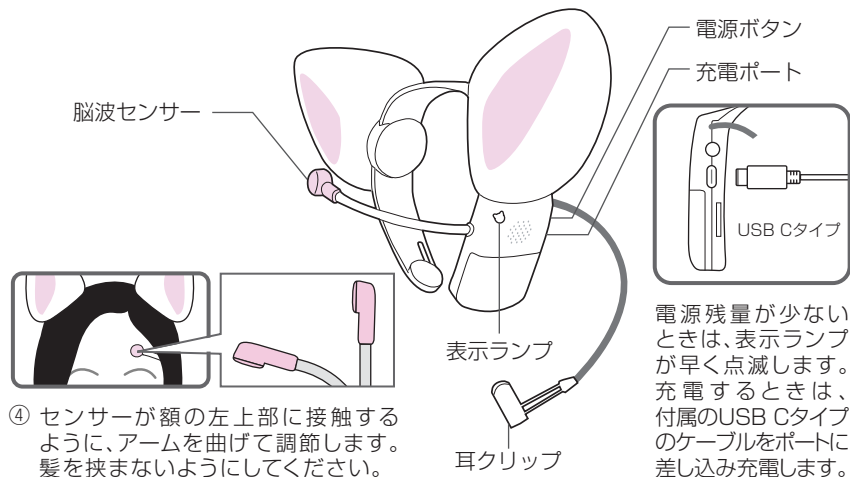
- ① 電源ボタンを押す。
(長押しすると、ネコの
声がしないモードになり
ます。)



- ② ヘッドセットを装着
する。



- ③ クリップを耳の後
ろから回して、左の
耳たぶを挟みます。
髪を挟まないよう
にしてください。



各モードについて



表示ランプの点滅は、キャ
リブレーションモードを、
表示ランプの点灯はプレイ
モードを示します。



キャリブレーション
脳波の検知中はセンサー
音が鳴り、片耳がたちます。



ニュートラルモード
脳波をキャッチすると
耳がピクピクと動きます。



リラックスモード
脳波が「リラックスした」
状態になると、耳はくた
りと寝ます。



集中モード
脳波が「集中した」状態
になると、耳がピンと
たちます。




ゾーンモード
集中とリラックスが同時
に高まると、耳を同時に
左右に振ります。


安全上のご注意


誤った使い方をすると、感電や火災による人身事故につながる可能性があります。このような事故を防ぐために、この取扱説明書をよくお読みになり、注意事項を必ずお守りください。なお、取り扱いを誤った場合に予想される事故の大きさによって、3段階に表示しています。絵表示の意味をよく理解してから本文をお読みください。


絵表示の意味


	危険	この表示を無視して誤った取り扱いをすると、人が死亡または重傷を負う危険が差し迫って生じることが想定される内容です。		左の記号は、禁止の行為であることを告げるものです。
	警告	この表示を無視して誤った取り扱いをすると、人が死亡または重傷を負う可能性が想定される内容です。		左の記号は、注意（危険・警告含む）を促す内容があることを告げるものです。
	注意	この表示を無視して誤った取り扱いをすると、人が死亡または重傷を負う可能性が想定される内容です。		左の記号は、行為を強制したり指示したりする内容を告げるものです。

⚠ 危険


 本機にはバッテリー（リチウムイオン電池）が内蔵されています。万が一バッテリーが漏液しているのを見かけた際は素手で触らず、保証書に記載してあるニューロスカイ窓口までご連絡ください。


 万が一液が目に入ったときは、こすらずにすぐに水道水などのきれいな水で十分に洗い、直ちに医師の診察を受けてください。放置すると失明の原因になります。


 液が身体や衣服についたときも、すぐにきれいな水で洗い流し、皮膚に炎症等の症状がある場合は、医師にご相談してください。


 本機を火中・水中または高压容器に投入しないでください。バッテリーが充電できなくなったり、保護回路が壊れて異常な電流・電圧で充電され、発熱・発煙・破裂・発火・漏液の原因になります。


⚠ 警告


 異物や水などの液体が本機内部に入ったときは、そのまま使用しないでください。発火の原因になります。

 所定の充電時間を超えても充電が完了しないときは、充電をやめてください。発熱・破裂・発火・漏液の原因になります。


 本機を火のそばや炎天下など、高温の場所（60℃以上）で使用・充電しないでください。また高温の場所に放置しないでください。発熱・発煙・破裂・発火・漏液の原因になります。


 本機に重いものをのせたり、強い衝撃を与えないでください。本機が破損して、発熱・破裂・発火・漏液の原因があります。


 本機を分解・修理・改造しないでください。けが・感電・火災の原因になります。


 本機からバッテリーを取り外したり、他のバッテリーを使用しないでください。発熱・破裂・発火・感電の原因になります。


⚠ 注意


 機器を子どもの手の届く場所には、保管・放置しないでください。誤飲などの思わぬ事故の原因になります。


 使用後は電源をお切りください。バッテリーの劣化の原因になります。


 本機を湿気やほこりの多い場所に置かないでください。故障や発火の原因となります。


 体調がすぐれないときは、本機のご使用をお控えください。体調不良の悪化につながる原因になります。

 機器の耳部（モータ）を故意に動かしたり、過度な負荷を掛けるのはお止めください。モータの故障の原因になります。

 シンナーやベンジン、アルコールなどで本機を拭かないでください。本機の変形・変色の原因になります。

 本機をかばんの中に入れてままにしない。かばんに力が加わるなどして、変形や破損、故障の原因になります。

 バッテリーを充電する前に、充電ケーブル挿し込み口に汚れや異物がないことを確認してください。汚れや異物は発熱・破裂・発火・漏液の原因になります。

 本機へ充電しているときは、本機を使用しないでください。

主な仕様

電源	DC3.7V (USB 給電：USB Type-C 入力端子)
内臓バッテリー	リチウムイオン電池 (3.7V 600mAh)
サンプリング周波数	512Hz
電極	ステンレス
ノイズフィルタ	50 / 60 Hz
外形寸法 (幅×奥行き×高さ)	約 29×6×17 cm
質量	約 180 g
AD分解能	10bit
充電時間	約 70 分 (残量ゼロから満充電まで)
連続駆動時間	約 2 時間
許容動作温度 / 湿度	10℃ ~ 40℃ / 20% ~ 80%

※充電時間や連続駆動時間は、あくまで目安であり、使用状況によって異なります。

※仕様及び外観は改善のため予告なく変更することがあります。

※ノイズ除去のフィルタは 50Hz 及び 60Hz を対象としているため、日本国以外での necomimi のご使用は、誤作動の要因になります。