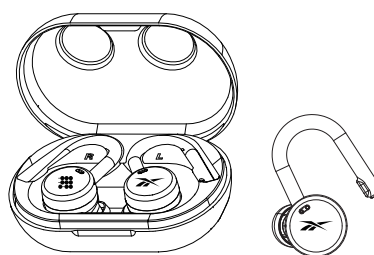
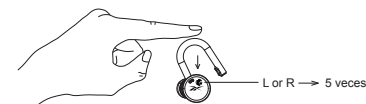


User Manual


Bluetooth V5.3

Compatible con sistema de iOS y Android.



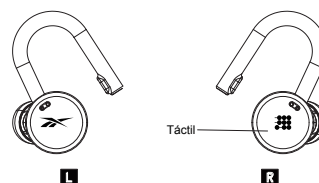
Cancelar conexión a la fuerza:

Cuando saque los auriculares, se conectará directamente con el dispositivo anterior. Simplemente toque el auricular L o R 5 veces para escuchar un sonido de "Beep". La conexión con el dispositivo viejo se borra a la fuerza. Después de la limpieza, los auriculares entrarán en el estado de espera, otros dispositivos se pueden encontrar y conectar eso también.

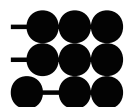


Instrucciones de uso

Fácil emparejamiento

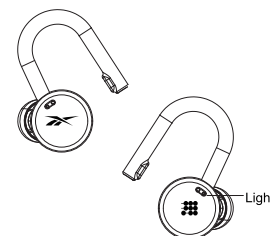


- Coloque el auricular izquierdo y derecho en la caja de carga para activarlo; cuando las luces indican rojo y se cargan normalmente, ¡los auriculares están activados!
- Saque los auriculares izquierdo y derecho de la caja de carga, la luz de los auriculares parpadeará primero en rojo y blanco, y los dos se conectarán automáticamente. Una vez conectado con éxito, uno de los auriculares parpadeará en rojo y blanco, el otro parpadeará lentamente con una luz blanca.
- Habilite la conexión Bluetooth de su teléfono, busque el nombre "Cubitt x Reebok Earbuds" y haga clic en él para emparejar. Una vez emparejado con éxito, las luces parpadearán en blanco lentamente.



L/R Un toque:	Reproducir / Pausar / Responder / Colgar
L/R Toque largo 2 segundos:	Encendido / Rechazo / Asistente de voz
L/R Toque largo 5 segundos:	Apagado
L Doble toque: Volumen -	R Doble toque: Volumen +
L Triple toque: Prev canción	R Triple toque: Sigüente canción
L/R Modo Gaming: Cuando los auriculares están conectados con el teléfono toque los auriculares L o R 4 veces.	

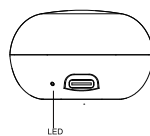
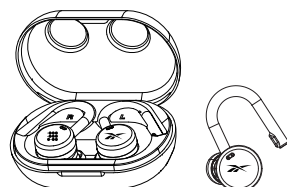
Cuando se escucha el mensaje de voz "beep beep", entra al modo de juego. Vuelva a tocar los auriculares L o R 4 veces, escuche "Duong" para salir del modo de juego.



Nota: Si es necesario, apague los auriculares para repetir los pasos anteriores para repararlos nuevamente.

Diagrama de carga

Especificaciones



Caja de carga

Tiempo de carga: 2 horas

Auriculares

Al cargar: auriculares luces rojas iluminadas, caja de carga flash de luz blanca.
Carga completa: la luz de la caja de carga se apaga.
Tiempo de carga: 1 hora
Batería baja: advertencia de destello de luz roja

Item: Cubitt x Reebok Earbuds

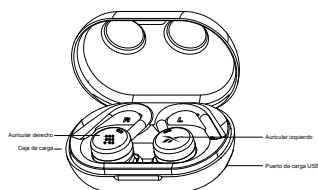
Nombre de emparejamiento:	Cubitt x Reebok Earbuds
Versión de Bluetooth:	V5.3
Voltaje de carga:	5V
Li-Batería:	3.7V/45mAh
Tiempo de reproducción:	6H (Base on 50% Volume)
Tiempo de carga:	1.5 Hour for earbuds
Soporte de perfil:	HSP/HFP/A2DP/AVRCP
Sensibilidad:	92±3dB
Baja latencia:	60ms
Potencia de entrada de la caja de carga:	DC=5V 1000mA
Potencia de salida de la caja de carga:	DC=5V 100mA
Caja de carga de batería de litio:	3.7V/500mAh
Agujero de carga:	Type C
Tiempo de carga de la caja de carga:	2.5 Hours

4. Encendido/apagado automático: dos auriculares se encenderán automáticamente una vez que los saque de la caja de carga; Y se apagará automáticamente cuando lo vuelvas a colocar en la caja de carga.

Detalles del producto

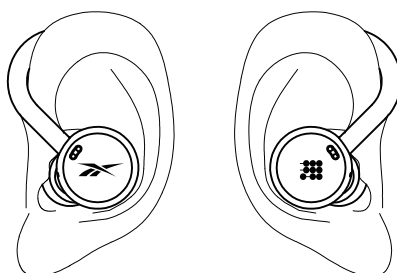
Diagrama de colocación

FAQ :



Detalles de empaque:

Auriculares
Caja de carga
Cable de carga
Manual de usuario
Caja de regalo y bandeja de blíster



L

R

- El teléfono no puede encontrar los auriculares en bluetooth. Elimine todos los nombres de emparejamiento de bluetooth almacenados en el teléfono y busque de nuevo.
- El sonido de los auriculares está atascado o desconectado al hablar o reproducir música.
 - Los auriculares y teléfonos con bluetooth tienen grandes áreas de protección, como paredes.
 - Baja carga de los auriculares.
 - La distancia entre el teléfono móvil y los auriculares es de más de 10 metros.
 - Los auriculares L & R no están sincronizados, apáguelos y vuelva a abrirlos al mismo tiempo para emparejarlos nuevamente.
 - Después del uso por separado, también elimine el nombre de emparejamiento en el teléfono.