

UD516D

Familie	Opvaskemaskine
Underfamilie	Opvaskemaskine til køkkenredskaber
Serie	Easyline
Kurvens mål	500x500 mm
Elektrisk tilslutning	400 V 3N~ / 12 A / 6,73 kW / 50 Hz
Bredde	600 mm
Dybde	675 mm
Højde	820 mm
Dybde åben låge	1020 mm
Dybde brugbar belastning	415 mm
Maksimal vaskekammerdybde	605 mm



Distribution

Løsninger	Bageri/Konditori; Frossen bagerindustri; Fødevarehandel; Anden fødevareindustri; QSR
-----------	--

ÆSTETIK

Kontrolpanel	Easyline 2016	Balanceret låge	Ja
Led-farve	Hvid		

Functions



Funktioner	Euronorm bakker vask; GN 1/1 bakker vask; Triple filter; HTR; Lågehøjde 415mm
------------	---

Programs

Programmer		
4- 71°C / 60°C - 1' 20"	18- 85°C / 60°C - 1' 10"	7- 85°C / 60°C - 2'
9- 85°C / 60°C - 3'	13- 71°C / 60°C - 2' 10"	17- 85°C / 60°C - 4' 10"

Selvrensende og tømme	Ja
Maksimum kurv/time	51
Maksimal tallerkendiameter	720

Grænseflade

Panel	Easyline 2016	Vaskemiddel mangler, alarm	Ja
Display	8 cifre	Cyklusudvikling alarm	Ja
Tænd / sluk-knap	Ja	Slut-cyklus, alarm	Ja
Afspændingsmiddel mangler, alarm	Ja	Manuel diagnose	Ja

Konstruktion

Tank	Dybtrykket	Pakning til låge	På 3 sider
Tankkonstruktion	Dobbelt væg	Reolskinner	Præget
Tank, materiale	Rustfrit stål AISI 304	Tank-volumen	11 l
Bagpanel	Galvaniseret	Kedel-volumen	6 l
Låge	Dobbelt væg	Glasbeskyttelse	IPX4
Tank-filter	Rustfrit stål	Nettovægt	66.000 kg
Vaske-sprøjtearm	Rustfrit stål	Justerbare fødder	25 mm
Spulearm	Rustfrit stål	Brugbar læsehøjde	600 mm

Forbrug og tilslutninger

Tank varmeelement	2000 W	Elektrisk tilslutning	3,2 l
Varmeelement	6000 W	Vandindgang	Kold 15 °C
Skyllepumpe	730 W	Maks. temperatur indløbsvand	60 °C
Standardforbindelse	6730 W	Maks. vandhårdhed	12°fH - 7°dH
Elektrisk tilslutning, tilvalg	230 V 3~ / 19 A / 6,7 kW / 50 Hz; 230 V~ / 12 A / 2,7 kW / 50 Hz; 230 V~ / 16 A / 3,7 kW / 50 Hz; 230 V~ / 21 A / 4,7 kW / 50 Hz	Vandindgang	Kold 15 °C

Elektrisk tilslutning

Stik	Ikke til stede
------	----------------

Manualer og Certificeringer

Certifikat	CE
------------	----

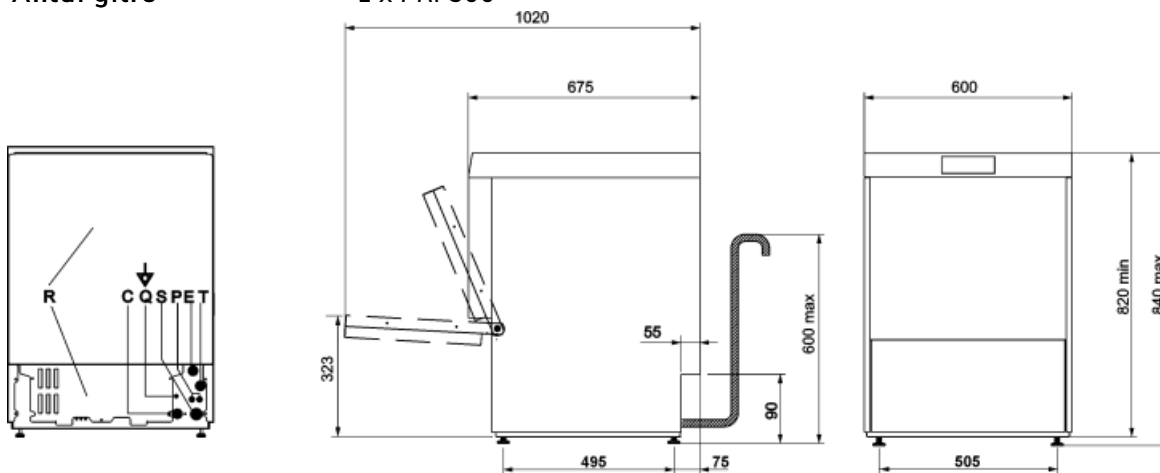
Udstyr

Skyllepumpe	Ja
Skyllepumpe	Ja

Peristaltisk doseringsanordning til vaskemiddel	Ja, elektronisk styring	Pausetank	Ja
Peristaltisk doseringsanordning til vaskemiddel	Ja, manuel	Delvis fornyelse af vand i tanken og indbygget afløbspumpe	Ja
Peristaltisk skylledoserer	Ja, elektronisk styring	Vandtilførselsrør diameter	Ja - 1,5m
Peristaltisk skylledoserer	Ja, manuel	Afløb tilførselsrør diameter	Ja - 2m
Peristaltisk doseringsanordning til vaskemiddel	Ja, manuel	Automatisk start	Ja, standard SLUK
Peristaltisk skylledoserer	Ja, manuel	Kemikalieniveau sonde	Ja, valgfri KITSONLIV
Blød Start	Ja	Bakker vask tilvalg GN1 / 1 530x325 mm	Ja
Termostop	Ja		
Cyklustæller	Ja		
Kemikaliedosering	gr/lt		

Medfølgende tilbehør

Servicestativ	PB50D01	kurv bakke	WB50T03
Bestikkurv	PHOOS02	Vandtilførselsrør	Ja - 2m
Flad kurv	1x PB50G02	Afløbsrør	Ja - 2m
Antal gitre	1 x PRF500		



R	PANNELLO RETRO LOWER BACK PANEL
Q	MORSETTO EQUIPOTENZIALE EARTH TERMINAL
P	TUBI POMPE PERISTALTICHE PERISTALTIC HOSES
E	CAVO ALIMENTAZIONE ELETTRICA ELECTRICITY SUPPLY CABLE
S	TUBO DI SCARICO DRAIN HOSE
T	ENTRATA CAVO DI ALIMENTAZIONE DOSATORE ESTERNO EXTERNAL DISPENSER POWER CABLE ENTRY POINT
C	TUBO DI CARICO FILLER HOSE

Not included accessories

**PHOOS01**

Enkelt kurv i polypropylen til bestik

**PHOOS02**


Kurv i polypropylen til bestik med 6 rum

**WH00S01**

Trådindsats til 12 små enheder

**WH00C01**

Trådindsats til kopper

**PB50D01**


Kurv lavet af propylen til 18 tallerkener 500x500

**KITSONLIV**

Sondeniveausæt

**WS5**

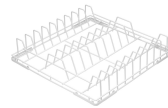
Inderramme til glasvasker 500mm

**PB50G02**

Universalkurv i polypropylen 500x500

**WB50T03**

Trådkurv til 5 bakker 600X500

**WB50T02**

Trådkurv til 5 bakker 600X500

**KITDETKCC500**

Sæt til opvaskemiddel (1l) og afspændingsmiddel (1l) opbevaring til opvaskemaskiner og glasopvaskere 500 dobbeltvæg

WG4646

Rist til lette genstande, 460 x 460 mm

WG500

Bakkeholder til bakkevasker

Symbols glossary (TT)



PASSER TIL EURONORMBAKKE



PASSER TIL GASTRONORM BAKKE



HTR RENSESYSTEM



DELVIST DRÆN SYSTEM+



MAKS. BRUGSHØJDE 415 mm