

UD505D

Familie	Opvaskemaskine
Underfamilie	Opvaskemaskine til placering under bord
Serie	Ecoline
Kurvens mål	500x500 mm
Elektrisk tilslutning	400 V 3N~ / 12 A / 5,7 kW / 50 Hz
Bredde	578 mm
Dybde	598 mm
Højde	820 mm
Dybde åben låge	1000 mm
Dybde brugbar belastning	365 mm



Distribution

Løsninger	Hoteller; Restauranter/Pubber; QSR
-----------	---------------------------------------

ÆSTETIK

Kontrolpanel	Easyline 2016	Led-farve	Rød
--------------	---------------	-----------	-----

Functions



Funktioner	GN 1/1 bakker vask; Triple filter; HTR; Lågehøjde 365mm
------------	---

Programs

Programmer

5- 85°C / 60°C - 1' 30"	8- 85°C / 60°C - 2' 30"	10- 85°C / 60°C - 4'
-------------------------	-------------------------	----------------------

Selvrensende og tømmende	Ja
Maksimum kurv/time	40
Maksimal tallerkendiameter	720

Grænseflade

Panel	Ecoline 2016	Tænd / sluk-knap	Ja
Display	4 cifre	Manuel diagnose	Ja
Antal knapper	5		

Konstruktion

Tank	Med trykt base	Reolskinner	Præget
Tankkonstruktion	Enkelt væg	Tank-volumen	13 l
Tank, materiale	Rustfrit stål AISI 304	Kedel-volumen	6 l
Bagpanel	Galvaniseret	Støjniveau	Lpa 55,5 dBA
Låge	Dobbelt væg	Glasbeskyttelse	IPX4
Tank-filter	Plast	Nettovægt	56.000 kg
Vaske-sprøjtearm	Rustfrit stål	Justerbare fødder	25 mm
Spulearm	Plast	Brugbar læsehøjde	600 mm
Pakning til låge	Kun op		

Forbrug og tilslutninger

Tank varmeelement	2000 W	Elektrisk tilslutning	2,7 l
Varmeelement	4960 W	Vandindgang	Kold 15 °C
Skyllepumpe	680 W	Maks. temperatur indløbsvand	60 °C
Standardforbindelse	5650 W	Maks. vandhårdhed	12°FH - 7°dH
Elektrisk tilslutning, tilvalg	230 V 3~ / 16 A / 5,7 kW / 50 Hz; 230 V~ / 12 A / 2,7 kW / 50 Hz; 230 V~ / 14 A / 3,2 kW / 50 Hz; 230 V~ / 18 A / 4,0 kW / 50 Hz	Vandindgang	Kold 15 °C

Manualer og Certificeringer

Certifikat	CE
------------	----

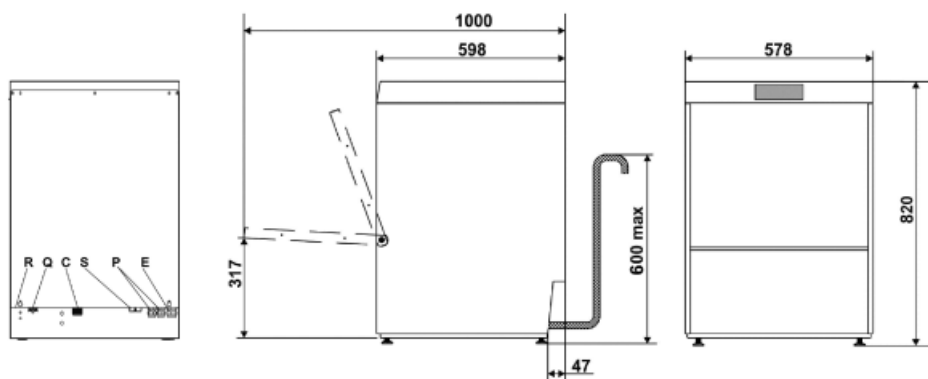
Udstyr

Peristaltisk doseringsanordning til vaskemiddel	Ja, elektronisk styring	Kemikaliedosering	gr/lt
Peristaltisk doseringsanordning til vaskemiddel	Ja, manuel	Skyllepumpe	Ja
Peristaltisk skylledoserer	Ja, elektronisk styring	Skyllepumpe	Ja
Peristaltisk skylledoserer	Ja, manuel	Pausetank	Ja
Peristaltisk doseringsanordning til vaskemiddel	Ja, manuel	Delvis fornyelse af vand i tanken og indbygget afløbspumpe	Ja
Peristaltisk skylledoserer	Ja, manuel	Vandtilførselsrør diameter	Ja - 1,5m
Peristaltisk doseringsanordning til vaskemiddel	Ja, manuel	Afløb tilførselsrør diameter	Ja - 2m
Peristaltisk skylledoserer	Ja, manuel	Automatisk start	Ja, standard SLUK
		Bakker vask tilvalg GN1 / 1 530x325 mm	Ja

Blød Start	Ja
Termostop	Ja
Cyklustæller	Ja

Medfølgende tilbehør

Servicestativ	PB50D01	Vandtilførselsrør	Ja - 1,5 m
Bestikkurv	PHOOS02	Afløbsrør	Ja - 2 m
Flad kurv	1x PB50G02		



Q	MORSETTO EQUIPOTENZIALE EARTH TERMINAL
E	CAVO ALIMENTAZIONE ELETTRICA ELECTRICITY SUPPLY CABLE
C	TUBO DI CARICO FILLER HOSE
P	TUBI POMPE PERISTALTICHE PERISTALTIC HOSES
T	ENTRATA CAVO DI ALIMENTAZIONE DOSATORE ESTERNO EXTERNAL DISPENSER POWER CABLE ENTRY POINT
S	TUBO DI SCARICO DRAIN HOSE
R	PANNELLO RETRO LOWER BACK PANEL

Not included accessories



PHOOS01

Enkelt kurv i polypropylen til bestik



PHOOS02

Kurv i polypropylen til bestik med 6 rum




WH00S01

Trådindsats til 12 små enheder



WH00C01

Trådindsats til kopper



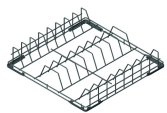
PB50D01

Kurv lavet af propylen til 18 tallerkener 500x500



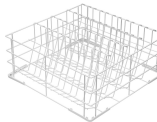
WB50G01

Universal trådkurv med flad bund 500x500



WB50D01

Trådkurv til 18 tallerkener og bakker 500x500



WB50G03

Trådkurv til glas med skrå bund 500x500



WB50G04

Trådkurv til glas med skrå bund 500x500




WB50G02

Trådkurv til glas med skrå bund 500x500



WS5

Inderramme til glasvasker 500mm



PB50G02

Universalkurv i polypropylen 500x500



WB50T02

Trådkurv til 5 bakker 600x500

WG4646

Rist til lette genstande, 460 x 460 mm

Symbols glossary (TT)



PASSER TIL GASTRONORM BAKKE



HTR RENSESYSTEM



DELVIST DRÆN SYSTEM+



MAKS. BRUGSHØJDE 365 mm