

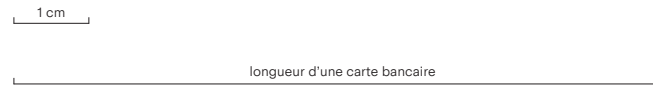
guide des tailles pour les bagues

rings' size guide

fr

mode d'emploi

assurez vous que ce document est imprimé à taille réelle en vérifiant l'échelle ci-dessous.

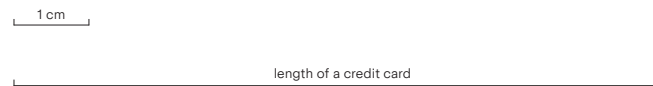


sélectionnez un anneau qui correspond à la taille du doigt auquel vous souhaitez porter votre bague. passez votre anneau sur les cercles ci-contre jusqu'à ce que l'un d'eux s'inscrive parfaitement à l'intérieur de votre anneau.

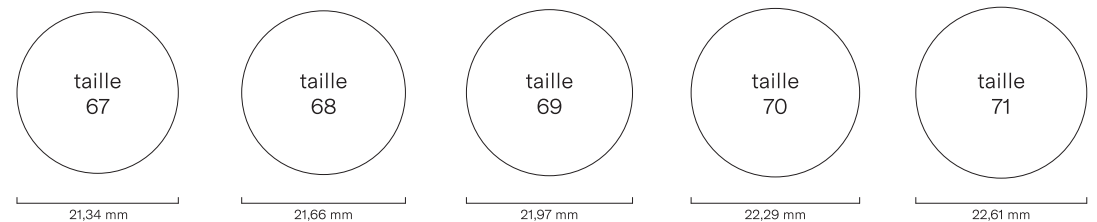
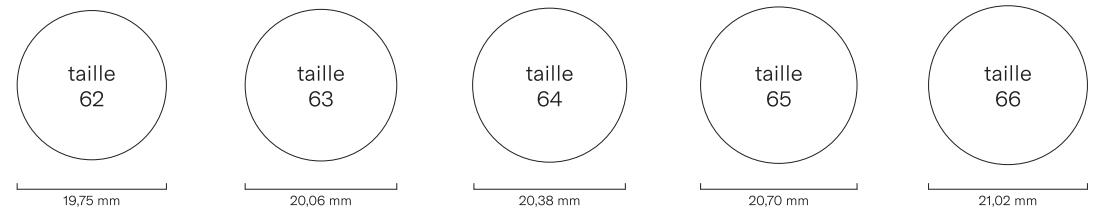
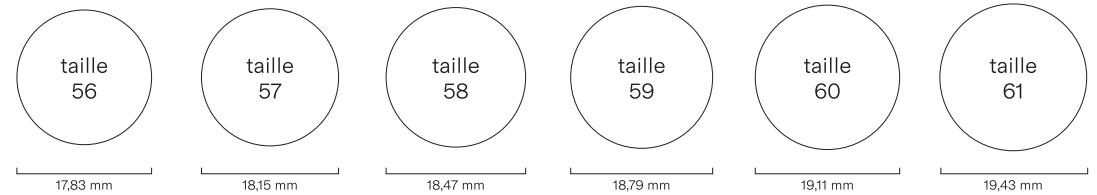
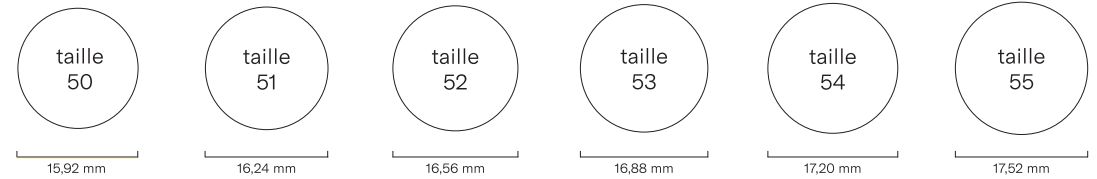
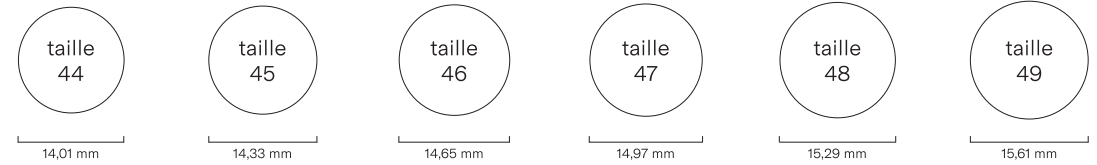
en

user instructions

make sure that this document is printed in actual size by checking the scale below.



select a ring that fits the finger you wish to wear your le gramme ring on. place it on the circles on the right until you find one that fits perfectly inside your ring.



guide des tailles pour les bagues

rings' size guide

circonférence du doigt finger circumference (mm)	diamètre de la bague finger circumference (mm)	tableau des tailles pour les bagues size chart for rings		
		europa	us & uk	japon
44	14,01	44	3	4
45	14,33	45	3¼	5
46	14,65	46	3¾	6
47	14,97	47	4	7
48	15,29	48	4½	8
49	15,61	49	4¾	9
50	15,92	50	5¼	10
51	16,24	51	5¾	11
52	16,56	52	6	12
53	16,88	53	6¼	13
54	17,20	54	6¾	14
55	17,52	55	7¼	15
56	17,83	56	7½	16
57	18,15	57	8	17
58	18,47	58	8¼	18
59	18,79	59	8¾	19
60	19,11	60	9	20
61	19,43	61	9½	21
62	19,75	62	10	22
63	20,06	63	10¼	23
64	20,38	64	10¾	24
65	20,70	65	11	25
66	21,02	66	11½	26
67	21,34	67	11¾	27
68	21,66	68	12¼	28
69	21,97	69	12½	29
70	22,29	70	13	30
71	22,61	71	13¼	31



guide des tailles pour les bagues

rings' size guide

Vous avez à présent déterminé votre taille ou celle de votre proche.
Certaines tailles de bagues **le gramme** peuvent varier en fonction des modèles.



guide des tailles pour les bagues

rings' size guide

Les tailles des bagues peuvent varier en fonction de nos modèles.
Afin de vous guider dans le choix de votre taille, nous avons catégoriser nos produits comme suit :




• Pour les modèles entre 1,1 et 1,5mm, nous vous recommandons de prendre 1 taille en dessous de votre taille habituelle



• Pour les modèles entre 1,5 et 5mm, nous vous recommandons de prendre votre taille habituelle




• Pour les modèles entre 5 et 11mm, nous vous recommandons de prendre 1 taille au-dessus de votre taille habituelle




• Pour les modèles entre 11 et plus, nous vous recommandons de prendre 2 tailles au-dessus de votre taille habituelle



• Pour les modèles entrelacs, nous vous recommandons de prendre votre taille habituelle



• Pour les joncs 3g, nous vous recommandons de prendre 1 taille en dessous de votre taille habituelle



• Pour les joncs 5 et 7g, nous vous recommandons de prendre votre taille habituelle

N'hésitez pas à contacter notre service client
pour toutes demandes d'informations complémentaires.