

AG TOY MI00

Kit assetto Öhlins Toyota Yaris GR

ISTRUZIONI MONTAGGIO

Start Set Up

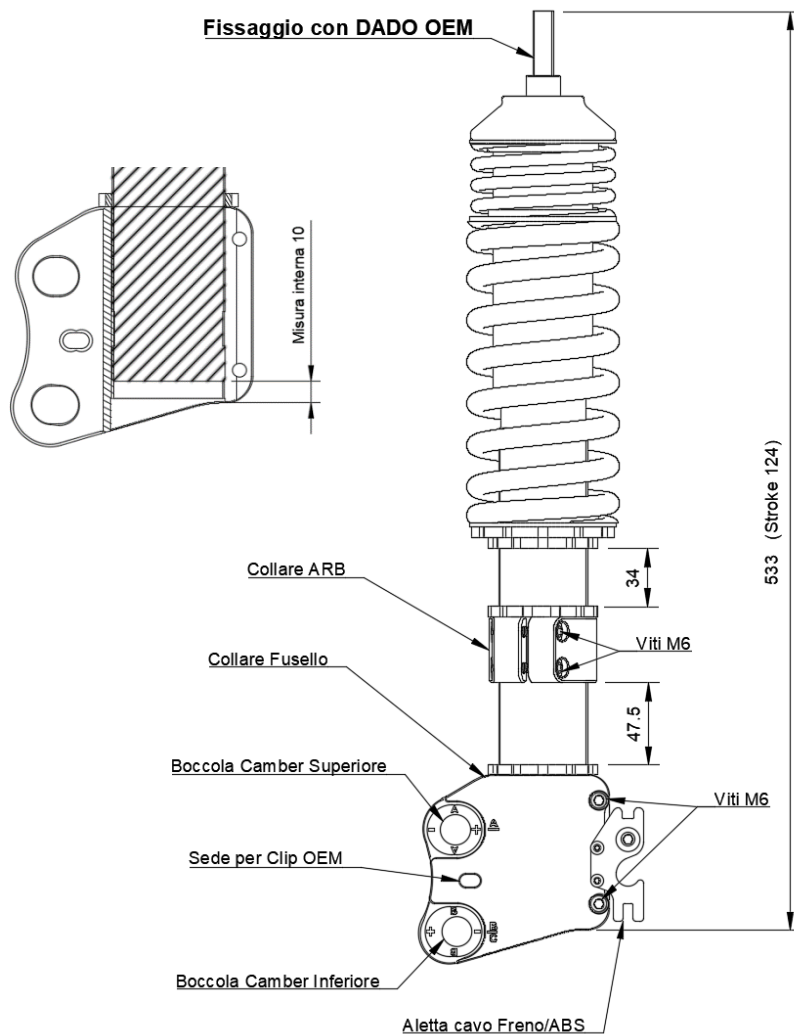


RAVASICORSE
PROFESSIONAL RACING & TUNING EQUIPMENT

ÖHLINS
ADVANCED SUSPENSION TECHNOLOGY

Start setup

FRONT



MOLLE ANTERIORI

48000-23 Lunghezza 180mm - K 80N/mm
01.M54.013 Helper spring 65/102

ALTEZZA VETTURA

Circa 15mm più bassa dell'originale

REGOLAZIONE ALTEZZA VETTURA

Allentare le ghiere e le viti M6 dei collari, ruotare il corpo ammortizzatore per aumentare/ridurre l'altezza vettura. Una rotazione completa corrisponde a uno spostamento di 1.5 mm. Serraggio viti M6 a 10Nm con Loctite 243

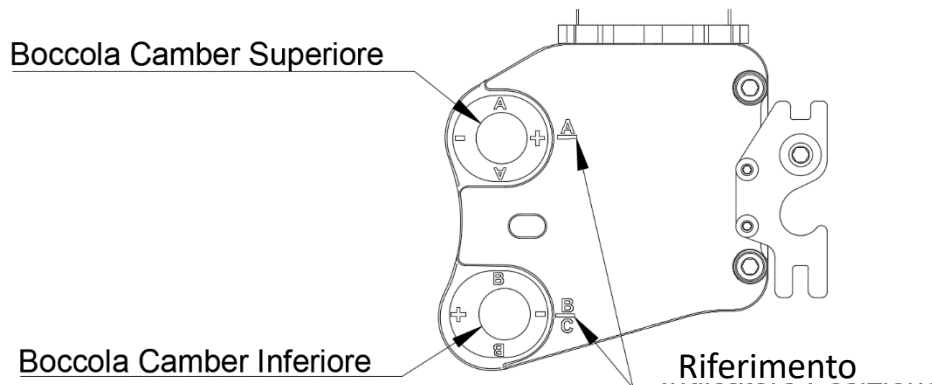
REGOLAZIONE IDRAULICA (Contare da tutto chiuso)

Pista: 3 clicks
Guida sportiva: 8 clicks
Comfort: 18 clicks

Start setup

FRONT

Esempio configurazione: C4 (A+ B-)



CONFIGURAZIONI			Altezza -15mm
Camber	Boccola superiore	Boccola inferiore	Misura inclinazione
C1	A-	B-	-2,0°
C2	A-	C	-2,5°
C3	A-	B+	-3°
C4	A+	B-	-3,5°
C5	A+	C	-4°
C6	A+	B+	-4,5°

NB. I valori di inclinazione riportati nella tabella sono da intendersi indicativi e possono variare in funzione dell'altezza vettura e delle tolleranze costruttive.

REGOLAZIONE CAMBER

Togliere il bullone di fissaggio, ruotare e allineare la boccola con il riferimento sul collare.

NOTA TECNICA:

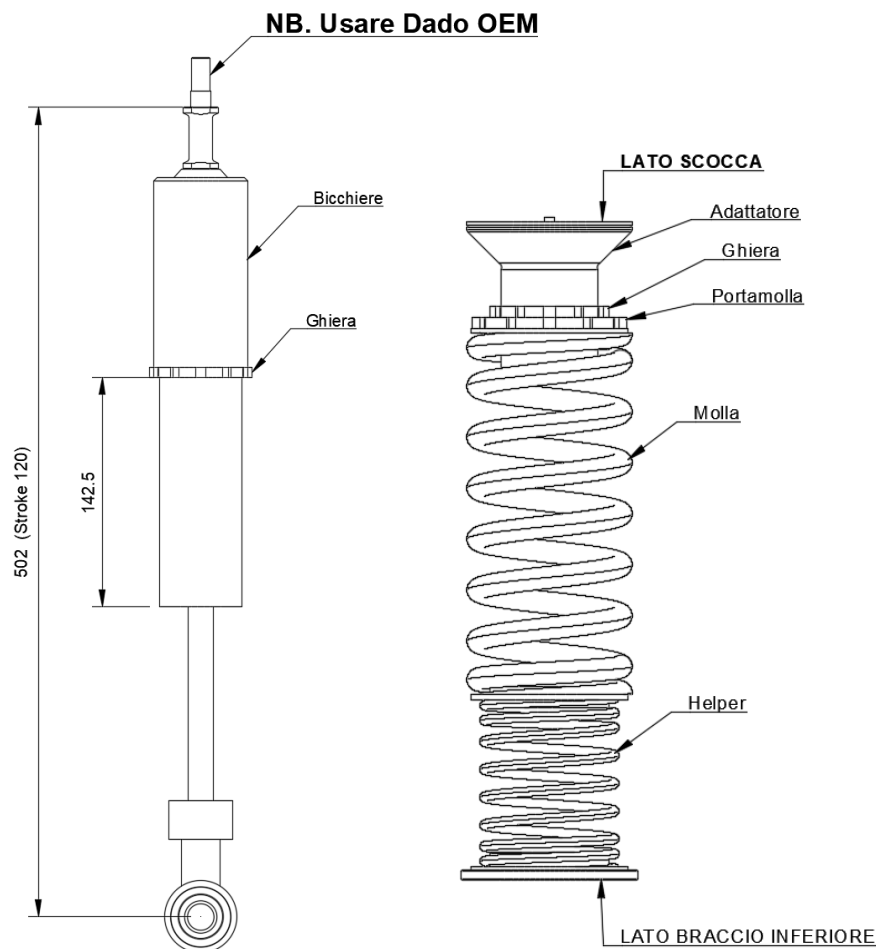
L'angolo camber riportato in tabella è riferito ad un altezza vettura di circa -15mm. Considerare una variazione dell'angolo camber in funzione dell'altezza vettura. Abbassando la vettura si ha un aumento negativo, alzando si ha una riduzione.

BOCCOLE INCLUSE NEL KIT

Descrizione	PCS	Posizione Collare
Boccola A	2	Superiore
Boccola B	2	Inferiore
Boccola C	2	

Start setup

REAR



MOLLE POSTERIORI

48010-23 Lunghezza 200mm - K 80N/mm
01.M54.013 Helper spring 65/102

ALTEZZA VETTURA

Circa 15mm più bassa dell'originale

REGOLAZIONE ALTEZZA VETTURA

Allentare le ghiera dell'adattatore e ruotare per aumentare/ridurre l'altezza vettura. Una rotazione completa corrisponde a uno spostamento di 1.5 mm. Ripristinare l'altezza ammortizzatore dal bicchiere.

REGOLAZIONE IDRAULICA

(Contare da tutto chiuso)

Pista: 3 clicks

Guida sportiva: 8 clicks

Comfort: 18 clicks