

# FAQ Upload Druckdaten Visitenkarten Schwarz

Bevor wir deine Visitenkarten drucken, überprüfen wir natürlich, ob alles für den Druck bereit ist. Sollte noch etwas unklar sein, werden wir dich nochmal kontaktieren.

## DATEIFORMAT

- PDF  
(z.B. aus InDesign, Illustrator, Affinity oder Corel, nicht aus pixelbasierenden Grafikprogrammen wie Photoshop oder Word)

## DRUCKFORMAT




- 8,5 x 5,5 cm oder 5,5 x 8,5 cm  
(B x H in Zentimetern)  
+ 2 mm Beschnitt

## TECHNISCHE DATEN

- ausschließlich Schnittmarken
- Anschnitt: 2 mm Beschnittzugabe
- Schrift in Pfade/Kurven konvertiert
- Linienstärke mindestens 0,5pt
- Pixelgrafiken/gescannte Motive:  
Farbmodus BitMap in 1.200 ppi
- Farbe: 100% schwarz  
(cyan, magenta, yellow = 0)
- Bei mehreren Seiten: jede ist auf einer Einzelseite angelegt

### Ein Tipp von uns:

Wenn du dir nicht sicher bist, ob deine Pixelgrafiken/gescannten Motive im richtigen Modus sind, dann zoome einfach etwas heran. Hast du Graustufungen, dann musst du deinen Farbmodus noch zu BitMap konvertieren.



### GESTALTUNG

- Design besteht aus feinen Linien und Logos mit mind. 0,5 pt
- Ein über das Endformat auslaufendes Design ist auch in der 2 mm Beschnittzugabe vorhanden
- Abstände zwischen Buchstaben bei Schriftarten im ‚condensed‘ und ‚compressed‘ Format ggf. erhöht

#### Ein Tipp von uns:

Wenn du dir nicht sicher bist, ob deine Schrift einer Stärke von 0,5 pt entspricht, zeichne dir am Besten eine Linie in Stärke 0,5 pt als Vergleich.



### BITTE VERMEIDEN

- Linien und Schriften, die dünner als 0,5 pt sind
- Schrift, die nicht in Pfade konvertiert wurde
- Flächendeckende Designs oder große Negativ-Flächen
- Pixelgrafiken/gescannte Motive im Graustufenmodus

